

2020

BETEILIGUNGSBERICHT



Impressum und Bezugsquelle

Stadt Fürth
Referat II – Finanzen, Organisation, Personal und Digitalisierung
Referatsleitung: Dr. Stefanie Ammon
Berufsm. Stadträtin, Stadtkammerin

Rathaus
Königstraße 88
90762 Fürth

Bearbeitung: Beteiligungsmanagement
 Christian Wolf
 Reana Glöckler

Telefon: 0911/974 1020
Telefax: 0911/974 1022
E-Mail: referat2@fuerth.de

Der Beteiligungsbericht (PDF-Dokument) steht unter www.fuerth.de als kostenfreier Download zur Verfügung. Zur Navigation auf der Homepage der Stadt Fürth bitte in der Schnellsuche „Beteiligungsbericht“ eingeben.



Inhalt

7	Vorwort
9	Einführung
17	Beteiligungsportfolio
19	Unternehmensporträts nach Aufgabenbereichen
21	Öffentlicher Personennahverkehr, Infrastruktur, Wasser und Energie
91	Bildung, Beschäftigungsqualifizierung und Sport
113	Wohnungsbau und Wohnungsverwaltung
147	Technologie, Wirtschaftsförderung und Umwelt
211	Gesundheit
233	Öffentliches Sparkassenwesen
243	Suchregister
245	Weitere Informationen



Vorwort

Sei es die Versorgung mit Trinkwasser und Energie, die Gewährleistung des öffentlichen Personennahverkehrs, die Bereitstellung von Krankenhausleistungen, Bildungs- und Sportangebote, umweltschonende Strom- und Gas-erzeugung oder die Ansiedlung zukunftsorientierter Arbeitsplätze sowie die von sozialer Verantwortung geleitete Versorgung mit finanzierbarem Wohnraum – allein dieser Auszug aus dem umfangreichen Leistungsangebot der städtischen Unternehmen zeigt deren hohe und ganz unmittelbare Bedeutung für die Fürther Bevölkerung.

Dort, wo es im Einklang mit der kommunalen Aufgabenerfüllung unter wirtschaftlichen Erwägungen sinnvoll war, hat die Stadt privatrechtliche und öffentlich-rechtliche Unternehmen gegründet oder sich, etwa zusammen mit anderen Gebietskörperschaften, aber auch privaten Personen oder Gesellschaften, an diesen Unternehmen beteiligt.

Die insgesamt sehr erfolgreiche Arbeit dieser aus der Kernverwaltung der Stadt Fürth ausgegliederten Aufgabenbereiche wollen wir dem Stadtrat und den interessierten Bürgerinnen und Bürgern mit unserem 17. Beteiligungsbericht, der die Ergebnisse des Jahres 2020 sowie der vier vorangegangenen Geschäftsjahre zum Inhalt hat, transparent machen.

Ich würde mich freuen, wenn der vorliegende Beteiligungsbericht Ihre Aufmerksamkeit findet.

Fürth, im April 2022

Ihr

Dr. Thomas Jung
Oberbürgermeister



Einführung

Die in den Beteiligungsbericht einbezogenen Unternehmen erzielten im Jahr 2020 laufende Einnahmen von insgesamt rd. 622 Mio. €. Und obgleich für diese Unternehmen kein Gesamtabchluss aufzustellen ist, somit interne Leistungsbeziehungen nicht eliminiert (konsolidiert) werden, so verdeutlichen die genannten Einnahmenvolumina, in welchem immensen Umfang öffentliche Aufgaben von den rechtlich verselbständigten Unternehmenseinheiten organisiert und wahrgenommen werden.

Die laufenden Einnahmen des städtischen Verwaltungshaushalts sowie der vier Sondervermögen beliefen sich im gleichen Zeitraum auf ca. 478 Mio. € (bei einem Schuldenstand von 320 Mio. € zum 31.12.2020 ohne innere Darlehen).

Es errechnet sich für das Jahr 2020 somit ein unkonsolidiertes Gesamt-Einnahmenvolumen von 1,100 Mrd. €. Mit daran 57 % (622 Mio. €) unterstreichen die privatrechtlichen Unternehmen und Beteiligungen sowie die beiden Kommunalunternehmen eindrucksvoll ihren städtischen Konzern-Beitrag.

Würde man sämtliche der in den Beteiligungsbericht aufgenommenen Unternehmenseinheiten in einen städtischen Gesamtabchluss einbeziehen, wären dort Finanzverbindlichkeiten (dieser Unternehmen) von in Summe rd. 235 Mio. € zum 31.12.2020 zu bilanzieren. Dieser Wertansatz berücksichtigt, in vereinfachter Form, die im Rahmen einer Konzernbilanzierung erforderlichen Konsolidierungsmaßnahmen, also insbesondere jene Mechanismen zur Vermeidung von Doppelzählungen.

Diesen 235 Mio. € Finanzverbindlichkeiten kann im Folgeschritt das – wiederum vereinfacht konsolidierte – Gesamt-Anlagevermögen der im Beteiligungsbericht erfassten Unternehmen gegenübergestellt werden; sein konzernbilanzielles Volumen ist mit etwa 398 Mio. € anzusetzen. Daraus ergibt sich eine Verschuldungsrelation von 0,59 (235 Mio. € zu 398 Mio. €).

Die beiden Folgeseiten und die dortige Gesamtübersicht zeigen die zentralen Kennzahlen des städtischen Beteiligungsportfolios für das Jahr 2020.

	Stammkapital oder Kapitalanteile 31.12.2020 Tsd. €	Anteilsquote und Beteiligungs-kategorie *) 31.12.2020 %	gehalten über 31.12.2020	Mitarbeiterinnen und Mitarbeiter 2020	bilanzielles Jahresergebnis 2020 Tsd. €		Ergebnis vor Steuern **) 2020 Tsd. €	laufende Einnahmen 2020 Tsd. €	Cash Flow aus der laufenden Geschäftstätigkeit 2020 Tsd. €	Netto-Kredit-aufnahmen 2020 Tsd. €	Investitionen 2020 Tsd. €	Bilanzsumme 31.12.2020 Tsd. €	Eigenkapital ***) 31.12.2020 Tsd. €	Finanzverbind-lichkeiten 31.12.2020 Tsd. €	Anlagevermögen, saldiert mit den Investitions-zuschüssen 31.12.2020 Tsd. €
Öffentlicher Personennahverkehr, Infrastruktur, Wasser und Energie															
1	infra fürth holding gmbh	65.000	100,0 (A)	Stadt Fürth	97	257									
2	infra fürth dienstleistung gmbh	130	100,0 (A)	1	29	0									
3	infra fürth service gmbh	1.500	100,0 (A)	1	4	-240									
4	infra fürth verkehr gmbh	24.975	100,0 (A)	1	25	0									
5	infra fürth bäder gmbh	25	94,8 (A)	1	0	0									
6	infra fürth gmbh	50.000	80,1 (A)	1	260	0									
7	infra fürth verkehr service gmbh	25	100,0 (A)	4	205	6									
8	Frankenmetering Verwaltungs-GmbH	40	15,0 (D)	6	0	2									
9	Frankenmetering GmbH & Co. KG	60	15,0 u. 0,0 (D)	6 und 8	0	0									
10	Verkehrsverbund Großraum Nürnberg GmbH	54	11,1 (D)	4	52	0									
11	enPlus eG	90	11,1 (D)	6	0	3									
Bildung, Beschäftigungsqualifizierung und Sport															
12	Volkshochschule Fürth gGmbH	25	100,0 (A)	Stadt Fürth	10	19									
13	ELAN – Einsteigen, Lernen, Arbeiten, Neuorientieren GmbH	26	100,0 (A)	Stadt Fürth	57	-15									
14	Sportstätten Ronhof Fürth GmbH ****)	5.000	50,0 (C)	1	0	58									
Wohnungsbau und Wohnungsverwaltung															
15	Wohnungsbaugesellschaft der Stadt Fürth mit beschränkter Haftung	4.289	67,1 (A)	Stadt Fürth	45	2.270									
16	Soziales Wohnen Fürth GmbH	25	100,0 (A)	15	1	139									
17	wohnfürth Immobilien und Bauträger Verwaltungs-GmbH	25	100,0 (A)	15	0	1									
18	wohnfürth Immobilien und Bauträger GmbH & Co. KG	250	100,0 u. 0,0 (A)	15 und 17	0	29									
19	Wohnungsbaugesellschaft Fürth Land GmbH	30	33,3 (C)	15	0	-2									
Technologie, Wirtschaftsförderung und Umwelt															
20	Gewerbehof Fürth GmbH	25	100,0 (A)	Stadt Fürth	0	94									
21	Kommunaler Betrieb für Informationstechnik „KommunalBIT“ AöR	60	33,3 (B)	Stadt Fürth	82	0									
22	Solarpark Atzenhof Fürth GmbH & Co. KG Renditefonds	1.506	33,2 (C)	Stadt Fürth	0	-53									
23	Neue Materialien Fürth GmbH	50	15,0 (D)	Stadt Fürth	37	-93									
24	IGZ Innovations- und Gründerzentrum Nürnberg-Fürth-Erlangen GmbH	36	14,1 (D)	Stadt Fürth	2	83									
25	Bremerhaven-Lehe Windkraft Beteiligungsgesellschaft mbH	25	75,0 (A)	6	0	1									
26	Bremerhaven-Lehe Windkraft GmbH & Co. KG	3	75,0 u. 0,0 (A)	6 und 25	0	179									
27	FLEMMMA W.1 Energie GmbH & Co. KG	6.800	25,0 (C)	6	0	274									
28	solid GmbH	37	22,2 (C)	6	11	89									
29	Bürgerwindpark Denkendorf GmbH & Co. KG	6.700	9,0 (D)	6	0	-54									
Gesundheit															
30	Klinikum Fürth – Anstalt des öffentlichen Rechts der Stadt Fürth	3.203	100,0 (A)	Stadt Fürth	2.665	-3.441									
31	Klinikum Fürth MVZ gGmbH	25	100,0 (A)	30	18	6									
32	INO – Institut für Notfallmedizinische Bildung gGmbH	100	50,0 (C)	30	0	-11									
Öffentliches Sparkassenwesen															
33	Sparkasse Fürth	k.A.	entfällt *****)	k.A.	602	2.933									

*) Beteiligungskategorie A: Kommunalunternehmen, Eigengesellschaften (Anteilsquote von 100 %) sowie Mehrheitsbeteiligungen (Anteilsquote von mehr als 50 %)
 Beteiligungskategorie B: Gemeinsame(s) Kommunalunternehmen
 Beteiligungskategorie C: Assoziierte Unternehmen (Anteilsquote von mindestens 20 % bis einschließlich 50 %)
 Beteiligungskategorie D: Unternehmen, bei denen die Anteilsquote weniger als 20 % beträgt, sowie Genossenschaften

***) Im Ergebnis vor Steuern ebenfalls nicht enthalten sind Aufwendungen aus Gewinnabführung und Erträge aus Verlustübernahme.

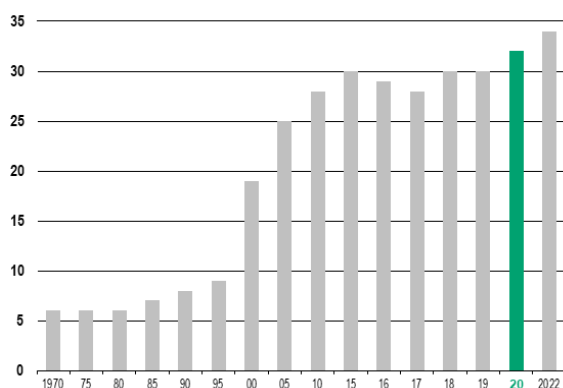
****) Bei der Sparkasse Fürth ist der Sonderposten „Fonds für allgemeine Bankrisiken“ (§ 340g HGB) dem Eigenkapital hinzugerechnet.

*****) Die Sportstätten Ronhof Fürth GmbH hat ein vom Kalenderjahr abweichendes Geschäftsjahr; die genannten Werte beziehen sich jeweils auf die Rechnungslegung zum 30.06.2021.

*****) Sparkassen werden in einen kommunalen Gesamtabschluss nicht einbezogen (Artikel 102a Absatz 1 Satz 2 GO).

622.148	unkonsolidierte Summen, jeweils ohne Sparkasse Fürth *****)	312.540	539.843
	konzernbilanzielle Bereinigungen (vereinfacht), abhängig von der jeweiligen Beteiligungskategorie	-77.153	-142.108
	konsolidierte Summen	235.387	397.735

Entwicklung der Zahl der Unternehmen und Beteiligungen



Die im Kontext der konzernbilanziellen Betrachtungen für die Finanzverbindlichkeiten und das Anlagevermögen verwendete Bereinigungsverfahren ist auf den Seiten 247 und 248 dargestellt. Für – und wie hier im Beteiligungsbericht – globale Analyse Zwecke ist es bei den Bereinigungen sachgerecht, die Grundsätze der Voll- und Quotenkonsolidierung sowie der Equity-Methode in vereinfachter Form anzuwenden.

Die wirtschaftliche Beurteilung der Finanzverbindlichkeiten sollte sich jedoch nicht auf ihre Verschuldungsrelation (0,59) verengen. Ganz entscheidend ist die stetige Innenfinanzierungskraft der Unternehmen, also ihre Fähigkeit, aus der operativen Tätigkeit den Kapitaleinsatz auf die Finanzverbindlichkeiten bedienen zu können.

Weiterhin wird im Gesamt-Portfolio ein ganz wesentlicher Fokus darauf liegen, dass die erbrachten öffentlichen Leistungen zu sozial gerechtfertigten aber ebenso finanziell tragfähigen Preisen bzw. Entgelten angeboten und nachgefragt werden. In dieser Balance, aus öffentlichem Auftrag einerseits und der gleichzeitigen Notwendigkeit, den Unternehmen ihre Ertrags- und Finanzkraft zu erhalten und dabei ebenso die Handlungs- und Gestaltungsfähigkeit des städtischen Haushalts zu sichern, liegt eine außerordentlich hohe Herausforderung.

Im Jahr 2020 waren im städtischen Gesamtgefüge (Kernhaushalt, Sondervermögen, Kommunalunternehmen plus privatrechtliche Gesellschaften) rd. 6.300 Mitarbeiterinnen und Mitarbeiter beschäftigt, davon 2.704 in der Kernverwaltung und den Sondervermögen. Ihnen, den Geschäftsführungen sowie den in die Aufsichtsgremien entsandten oder gewählten Mitgliedern danke ich an dieser Stelle ganz ausdrücklich für ihren Einsatz zum Wohle eines funktionierenden Gemeinwesens.

Aus der nebenstehenden Grafik lässt sich die Dynamik ableiten, die die städtischen Unternehmen und Beteiligungen um die Jahrtausendwende bis heute erfahren haben.

Und so weist das Beteiligungsportfolio der Stadt Fürth zum 31.12.2020 insgesamt 32 Unternehmen auf; Kriterium für die Nennung im vorliegenden Beteiligungsbericht ist, dass sich die städtische Anteilsquote zum 31.12.2020

zum Stichtag 31.12.2020

- 23 Gesellschaften mit beschränkter Haftung
- 6 Kommanditgesellschaften (GmbH & Co. KG)
- 1 Genossenschaft
- 2 Kommunalunternehmen

aktuelle Entwicklung

Beteiligung der infra fürth gmbh an der jeweils neu gegründeten Ökostrom Franken Verwaltungs-GmbH sowie der Ökostrom Franken GmbH & Co. KG

oder zu einem der vorangegangenen vier Stichtage auf mindestens 5 % belief.

Zwar müssen in den städtischen Beteiligungsbericht einzig Unternehmen in Privatrechtsform aufgenommen werden, also vorrangig GmbHs oder kommunalrechtlich zulässige Personengesellschaften, etwa in Form der GmbH & Co. KG.

Wir haben – wie in den bisherigen Beteiligungsberichten der Stadt Fürth – jedoch ergänzend das Klinikum Fürth einbezogen, welches seit dem Jahr 2001 als Kommunalunternehmen (Artikel 89 bis 91 der bayerischen Gemeindeordnung) in der Rechtsform einer Anstalt des öffentlichen Rechts geführt wird. Seit 2011 sind in diesem Kommunalunternehmen auch jene Aktiva (insbesondere die Grundstücke und Gebäude) und Passiva ausgewiesen, die davor noch im städtischen „Sondervermögen Klinikum Fürth“ bilanziert worden waren.

Außerdem zeigt der Beteiligungsbericht das „Kommunal-BIT“ (gemeinsames Kommunalunternehmen nach den Artikeln 49 und 50 des Gesetzes über die kommunale Zusammenarbeit). Es bündelt seit 2010 den Bedarf an Informations- und Kommunikationstechnik der Städte Erlangen, Fürth und Schwabach. Mittlerweile versorgt KommunalBIT mit (Teil-)Leistungen zudem eine stetig wachsende Zahl kreisangehöriger Kommunen.

Auch nach dem Jahresende 2020 entwickelte sich das städtische Beteiligungsportfolio weiter:

Im Oktober 2021 gründete die infra fürth gmbh zusammen mit der N-ERGIE Regenerativ GmbH, der ESTW Erlanger Stadtwerke AG, der Stadtwerke Schwabach GmbH, der Stadtwerke Stein GmbH & Co. KG und dem Gemeindewerke Wendelstein KU die Ökostrom Franken GmbH & Co. KG. Der infra-Anteil an der Kommanditgesellschaft beträgt 25,1 %. Der Gesellschaftszweck ist die Errichtung und der Betrieb von regenerativen Energieanlagen, insbesondere von Photovoltaikanlagen einschließlich der Vermarktung des erzeugten Stroms.

Die Komplementär-GmbH der Kommanditgesellschaft ist die Ökostrom Franken Verwaltungs-GmbH. Sie wurde im September 2021 von der infra fürth gmbh und der N-ERGIE Regenerativ GmbH gegründet. Beide Gesell-

Aufgabenbereiche

Öffentlicher Personennahverkehr, Infrastruktur, Wasser und Energie

Bildung, Beschäftigungsqualifizierung und Sport

Wohnungsbau und Wohnungsverwaltung

Technologie, Wirtschaftsförderung und Umwelt

Gesundheit

Öffentliches Sparkassenwesen

Unternehmensporträts

Rechtlicher Rahmen

Zusammensetzung der Unternehmensorgane

Bezüge der Geschäftsführung

Mitarbeiterinnen und Mitarbeiter

Entwicklung der Ertragslage

Entwicklung ausgewählter Kennzahlen

schafter halten jeweils Anteile von 50,0 % an der Komplementär-GmbH.

Auch der Beteiligungsbericht 2020 (unter Einbeziehung der Geschäftsjahre 2016 bis 2019) will keine bloße Aneinanderreihung von Daten sein. Vielmehr möchte die Stadt Fürth das umfangreiche „Zahlenwerk“ allen Leserinnen und Lesern wieder durch systematische Darstellungen und Analysen nahe bringen. Erst mit einer solchen Dokumentierung kann der Beteiligungsbericht dem Informationsbedürfnis seiner Adressaten gerecht werden.

Ein Schaubild zeigt auf der Seite 16 das Beteiligungsportfolio zum 31.12.2020. Dem folgen die detaillierten Porträts der städtischen Unternehmen und Beteiligungen.

Die Unternehmensporträts beginnen mit Einführungen insbesondere zum rechtlichen Rahmen und zur Zusammensetzung der Unternehmensorgane. Außerdem sind, soweit möglich, die Einzel-Bezüge der Mitglieder des geschäftsführenden Organs genannt. Überdies werden Informationen zur Beschäftigtenzahl gegeben.

Daran schließt sich die Darstellung der Ertragslage an, die durch die Gewinn- und Verlustrechnung abgebildet wird. Die Unternehmensporträts münden in einen Analyseteil. Die Bilanzen, als Ausdruck der Vermögenslage, stellen wir in komprimierter Form dar. Ergänzend wird mit den Kennzahlen Finanzmittelfonds, Finanzverbindlichkeiten, laufende Einnahmen, Cash Flow aus der laufenden Geschäftstätigkeit sowie Angaben zu den Kreditaufnahmen und Investitionen auf die Finanzlage der Unternehmen eingegangen; diese sechs Kennzahlen bzw. ihre Ermittlung werden auf der Seite 249 allgemein erläutert.

Erneut wurde in den Beteiligungsbericht auch die Rechnungslegung der Sparkasse Fürth (ca. 3,957 Mrd. € Bilanzsumme zum 31.12.2020) aufgenommen. Ebenfalls für diesen zusätzlichen Bestandteil des Beteiligungsberichts besteht keine gesetzliche Verpflichtung. Aber in einem erweiterten, regionalwirtschaftlichen Kontext verstehen wir die Sparkasse als ein kommunal verankertes Unternehmen mit herausragender Bedeutung für die Stadt Fürth und ihr Umland.

Insgesamt werden damit 33 Einzelporträts gezeigt, die zum 31.12.2020 vorhandenen 32 Unternehmenseinheiten sowie die Sparkasse Fürth.

Ein Suchregister, das ein schnelles Auffinden des interessierten Unternehmens ermöglicht, rundet auf Seite 243 die Berichterstattung ab. Weitere Informationen, insbesondere auch zu den rechtlichen Grundlagen des Beteiligungsberichts, finden sich am Ende des Berichts.

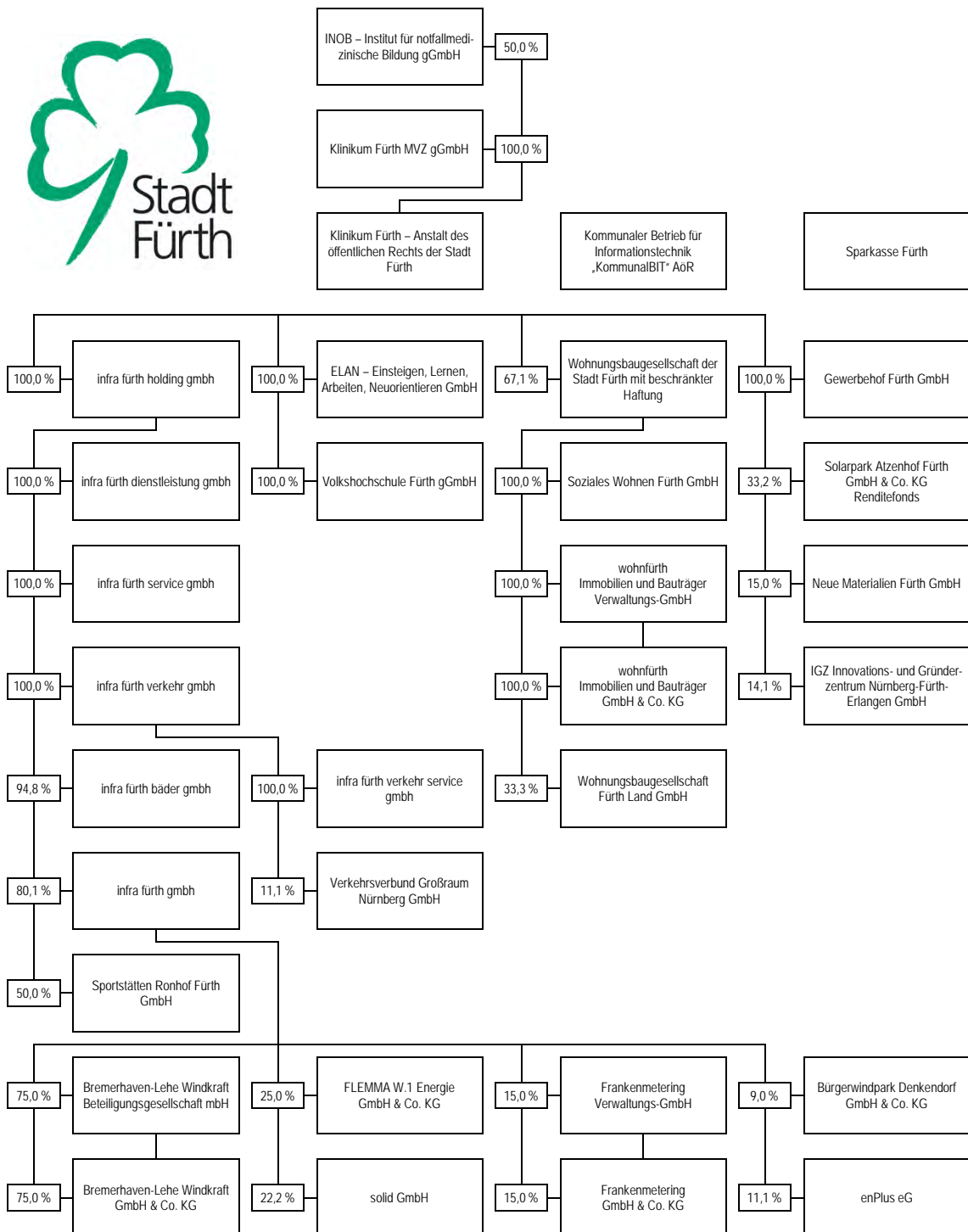
Und so ist mit diesem durch das Beteiligungsmanagement erstellten Bericht wieder eine aus finanzwirtschaftlicher Sicht spannende Lektüre entstanden, die wir uns als ein wirkliches Instrument für Information und Transparenz verstanden wünschen.

Fürth, im April 2022

Ihre



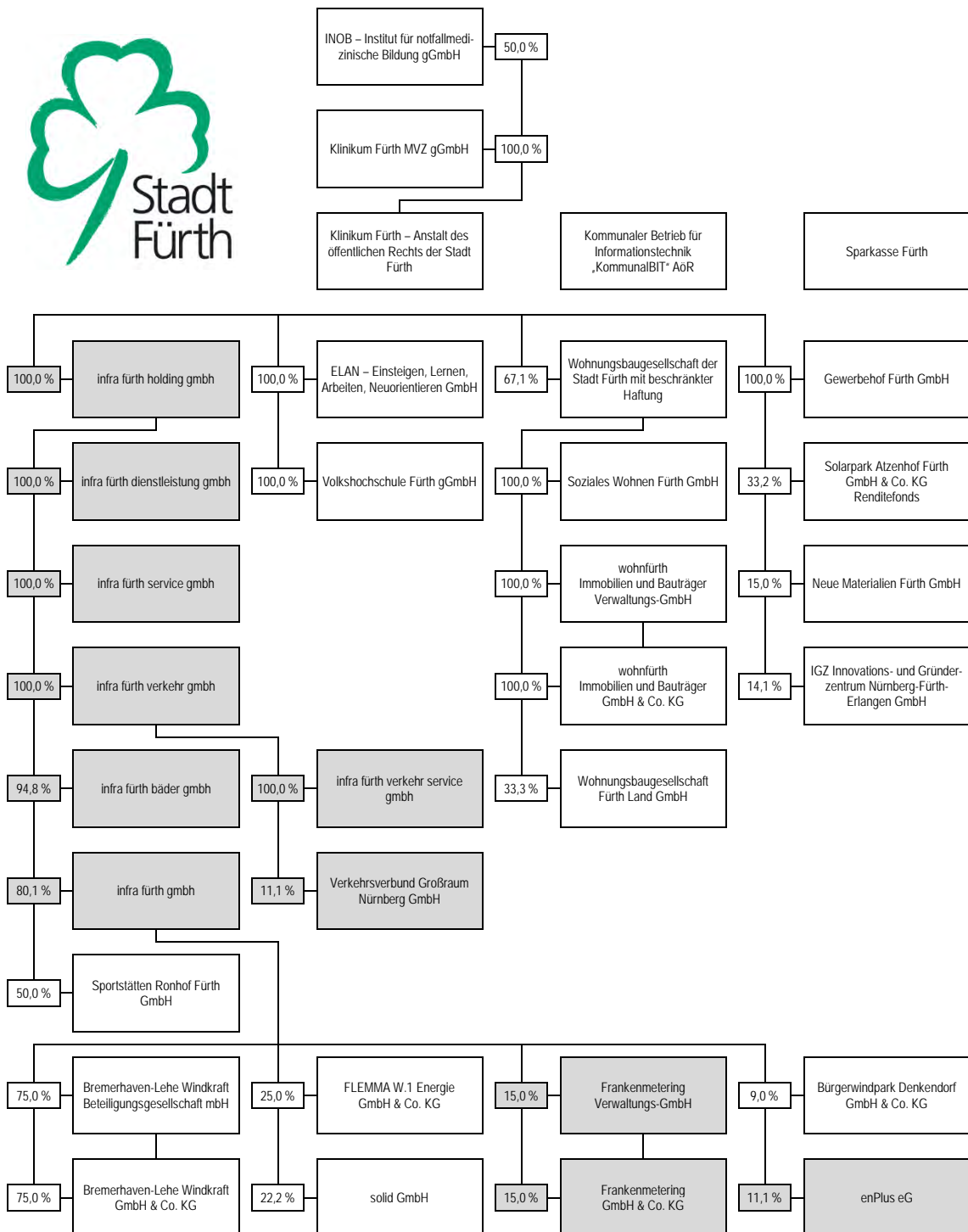
Dr. Stefanie Ammon
Berufsm. Stadträtin
Stadtkämmerin



Beteiligungsportfolio



Unternehmensporträts nach Aufgabenbereichen



Aufgabenbereich

Öffentlicher Personennahverkehr, Infrastruktur,
Wasser und Energie



Verzeichnis

25	infra fürth holding gmbh
31	infra fürth dienstleistung gmbh
37	infra fürth service gmbh
43	infra fürth verkehr gmbh
49	infra fürth bäder gmbh
55	infra fürth gmbh
61	infra fürth verkehr service gmbh
67	Frankenmetering Verwaltungs-GmbH
73	Frankenmetering GmbH & Co. KG
79	Verkehrsverbund Großraum Nürnberg GmbH
85	enPlus eG



infra fürth holding gmbh

infra fürth holding gmbh

Leyher Straße 69
90763 Fürth
Telefon: 0911/9704 4000
Telefax: 0911/9704 4001
Internet: www.infra-fuerth.de

Gesellschaftsverhältnisse

Gesellschafter	Tsd. €	%
Stadt Fürth	65.000,0	100,0
	65.000,0	100,0

Unternehmensgegenstand und öffentlicher Zweck

Leistung der Querschnittsfunktionsaufgaben, insbesondere Rechnungswesen, Personalmanagement und Innenrevision, für die infra-Unternehmensgruppe und für kommunale Unternehmen, an denen die Stadt Fürth einen beherrschenden Einfluss hat, sowie das Halten, das Verwalten und die Kontrolle von Beteiligungen der infra-Unternehmensgruppe.

Weiterer Unternehmensgegenstand ist der Betrieb von Häfen, Schieneninfrastrukturnetzen, Bädern und die Erbringung von Dienstleistungen zur Unterstützung des Bäderbetriebs.

Organe der Gesellschaft

Geschäftsführer

Marcus Steuerer

Aufsichtsrat

Dr. Thomas Jung, Oberbürgermeister (Vorsitzender)

Dr. Joachim Schmidt, Stadtrat (stellv. Vorsitzender)

Markus Braun, Bürgermeister

Matthias Dornhuber, Stadtrat

Alexander Fuchs, Stadtrat

Felix Geismann, Stadtrat

Thomas Klaukien, Stadtrat

Heidi Lau, Stadträtin

Peter Pfann, Stadtrat

Roland Richter, Stadtrat

Harald Riedel, Stadtrat

Maurice Schönleben, Stadtrat

Ulrich Schönweiß, Stadtrat

Christiane Stauber, Stadträtin

Christoph Wallnöfer, Stadtrat

Martin Koch, Betriebsratsvorsitzender infra-Unternehmensgruppe

Alwin Bamberger, stellv. Betriebsratsvorsitzender infra-Unternehmensgruppe

Gesellschafterversammlung

Bezüge der Geschäftsführung

Die Geschäftsführertätigkeit von Herrn Steuerer ist durch seine ihm von der infra fürth gmbh gewährten Bezüge mitabgegolten.

MitarbeiterInnen der Gesellschaft

Das Unternehmen beschäftigte im Geschäftsjahr 2020 durchschnittlich 97 MitarbeiterInnen. Im Vorjahr waren 99 MitarbeiterInnen für die Gesellschaft tätig.

Entwicklung der Ertragslage

	2020	2019	2018	2017	2016
	Tsd. €	Tsd. €	Tsd. €	Tsd. €	Tsd. €
Betriebsergebnis					
Umsatzerlöse	10.907	12.123	12.441	12.557	12.103
Bestandsveränderungen	-1	-1	2	0	0
Aktivierete Eigenleistungen	0	0	0	13	43
Sonstige betriebliche Erträge	1.136	274	205	134	75
	12.042	12.396	12.648	12.704	12.221
Materialaufwand	-6.062	-6.726	-7.360	-7.517	-6.877
Personalaufwand	-6.660	-6.525	-6.217	-5.644	-5.626
Abschreibungen	-474	-610	-683	-658	-503
Sonstige betriebliche Aufwendungen	-1.054	-548	-331	-353	-279
	14.250	-14.409	-14.591	-14.172	-13.285
	-2.208	-2.013	-1.943	-1.468	-1.064
Finanzergebnis					
Gewinnabführung infra fürth gmbh	11.946	9.864	11.067	11.678	12.389
Verlustübernahme infra fürth verkehr gmbh	-12.408	-7.705	-8.578	-6.577	-7.821
Gewinnabführung infra fürth bäder gmbh	449	411	422	409	99
Gewinnabführung infra fürth dienstleistung gmbh	368	542	468	416	567
Zinsen und ähnliche Finanzerträge	153	292	129	88	191
Zinsen und ähnliche Finanzaufwendungen	-896	-1.258	-1.174	-1.103	-1.189
	-388	2.146	2.334	4.911	4.236
Ergebnis vor Steuern	-2.596	133	391	3.443	3.172
Steuergutschrift aus Konzernverrechnung	442	1.378	932	1.619	1.514
Steuern vom Einkommen und vom Ertrag	2.411	492	792	-2.685	-2.225
Sonstige Steuern	0	0	0	0	0
	2.853	1.870	1.724	-1.066	-711
Jahresergebnis	257	2.003	2.115	2.377	2.461

Entwicklung ausgewählter Kennzahlen

	2020	2019	2018	2017	2016
	Tsd. €	Tsd. €	Tsd. €	Tsd. €	Tsd. €
Aktiva der Bilanz zum 31.12.					
Anlagevermögen	98.821	97.232	96.176	95.040	92.773
Umlaufvermögen	12.277	7.378	5.442	5.313	5.879
Aktive Rechnungsabgrenzung	8.554	9.124	9.633	10.229	10.808
	119.652	113.734	111.251	110.582	109.460
Passiva der Bilanz zum 31.12.					
Eigenkapital	80.402	80.144	78.733	77.184	75.306
Rückstellungen	2.449	5.528	6.305	10.618	9.291
Verbindlichkeiten	36.763	28.027	26.213	22.780	24.863
Passive Rechnungsabgrenzung	38	35	0	0	0
	119.652	113.734	111.251	110.582	109.460
Sonstige Bestandskennzahlen zum 31.12.					
Finanzmittelfonds	-1.764	-749	-765	-759	-713
Finanzverbindlichkeiten	18.154	9.721	10.392	11.064	11.709
Strömungskennzahlen					
Laufende Einnahmen	12.187	12.673	12.757	12.772	12.357
Cash Flow aus der laufenden Geschäftstätigkeit	-6.843	-304	-448	-1.890	445
Kreditaufnahmen (ohne Kontokorrent)	10.000	0	0	0	0
Investitionen	2.063	1.667	1.819	2.997	4.720
Konzernabschluss					
Konzernjahresüberschuss	2.598	4.065	3.984	5.055	4.665
Aktiva/Passiva der Konzernbilanz zum 31.12.	336.424	346.786	332.892	331.073	343.536



infra fürth dienstleistung gmbh

infra fürth dienstleistung gmbh

Leyher Straße 69
90763 Fürth
Telefon: 0911/9704 4000
Telefax: 0911/9704 4001
Internet: www.infra-fuerth.de

Gesellschaftsverhältnisse

Gesellschafter	Tsd. €	%
infra fürth holding gmbh	130,0	100,0
	130,0	100,0

Unternehmensgegenstand und öffentlicher Zweck

Erbringung von Dienstleistungen im Bereich kommunaler Aufgaben und des Facilitymanagements.

Organe der Gesellschaft

Geschäftsführer

Marcus Steurer

Gesellschafterversammlung

Bezüge der Geschäftsführung

Die Geschäftsführertätigkeit von Herrn Steurer ist durch seine ihm von der infra fürth gmbh gewährten Bezüge mitabgegolten.

MitarbeiterInnen der Gesellschaft

Das Unternehmen beschäftigte im Geschäftsjahr 2020 durchschnittlich 29 MitarbeiterInnen. Im Vorjahr waren 28 MitarbeiterInnen für die Gesellschaft tätig.

Entwicklung der Ertragslage

	2020	2019	2018	2017	2016
	Tsd. €	Tsd. €	Tsd. €	Tsd. €	Tsd. €
Betriebsergebnis					
Umsatzerlöse	5.878	5.543	5.037	4.908	3.772
Sonstige betriebliche Erträge	19	50	40	22	311
	5.897	5.593	5.077	4.930	4.083
Materialaufwand	-2.103	-2.198	-1.909	-1.753	-1.386
Personalaufwand	-2.145	-1.915	-1.777	-1.852	-1.305
Abschreibungen	-965	-648	-676	-667	-644
Sonstige betriebliche Aufwendungen	-143	-114	-114	-124	-86
	5.356	-4.875	-4.476	-4.396	-3.421
	541	718	601	534	662
Finanzergebnis					
Zinsen und ähnliche Finanzerträge	0	0	0	0	0
Zinsen und ähnliche Finanzaufwendungen	-103	-79	-48	-42	-41
	-103	-79	-48	-42	-41
Ergebnis vor Steuern *)	438	639	553	492	621
Steuerlastschrift aus Konzernverrechnung	-70	-97	-85	-76	-54
Steuern vom Einkommen und vom Ertrag	0	0	0	0	0
Sonstige Steuern	0	0	0	0	0
Aufwendungen aus Gewinnabführung	-368	-542	-468	-416	-567
	-438	-639	-553	-492	-621
Jahresergebnis	0	0	0	0	0

*) Ergebnis vor Steuern und vor Gewinnabführung (bzw. Verlustübernahme), aufgrund des mit der infra fürth holding gmbh bestehenden Unternehmensvertrags

Entwicklung ausgewählter Kennzahlen

	2020	2019	2018	2017	2016
	Tsd. €	Tsd. €	Tsd. €	Tsd. €	Tsd. €
Aktiva der Bilanz zum 31.12.					
Anlagevermögen	2.866	2.216	1.365	1.183	1.608
Umlaufvermögen	567	210	190	98	124
Aktive Rechnungsabgrenzung	414	252	238	210	179
	3.847	2.678	1.793	1.491	1.911
Passiva der Bilanz zum 31.12.					
Eigenkapital	776	776	776	776	776
Rückstellungen	458	167	180	181	148
Verbindlichkeiten	2.613	1.735	837	534	987
Passive Rechnungsabgrenzung	0	0	0	0	0
	3.847	2.678	1.793	1.491	1.911
Sonstige Bestandskennzahlen zum 31.12.					
Finanzmittelfonds	2	2	2	1	2
Finanzverbindlichkeiten	0	0	0	0	0
Strömungskennzahlen					
Laufende Einnahmen	5.893	5.567	5.077	4.929	3.784
Cash Flow aus der laufenden Geschäftstätigkeit	2.159	1.966	1.277	808	771
Kreditaufnahmen (ohne Kontokorrent)	0	0	0	0	0
Investitionen	1.617	1.499	860	242	803



infra fürth service gmbh

infra fürth service gmbh

Leyher Straße 69
90763 Fürth
Telefon: 0911/9704 4000
Telefax: 0911/9704 4001
Internet: www.infra-fuerth.de

Gesellschaftsverhältnisse

Gesellschafter	Tsd. €	%
infra fürth holding gmbh	1.500,0	100,0
	1.500,0	100,0

Unternehmensgegenstand und öffentlicher Zweck

Konzeption und Durchführung von Energie-Contracting-Projekten in der industriellen, kommunalen und privaten Energiewirtschaft, insbesondere die Planung, Optimierung, Sanierung, Finanzierung, der Bau und Betrieb von dezentralen Energieversorgungsanlagen einschließlich sämtlicher Dienstleistungen in diesem Zusammenhang, sowie das Facilitymanagement.

Organe der Gesellschaft

Geschäftsführer

Marcus Steurer

Gesellschafterversammlung

Bezüge der Geschäftsführung

Die Geschäftsführertätigkeit von Herrn Steurer ist durch seine ihm von der infra fürth gmbh gewährten Bezüge mitabgegolten.

MitarbeiterInnen der Gesellschaft

Das Unternehmen beschäftigte im Geschäftsjahr 2020, durchschnittlich vier MitarbeiterInnen. Im Vorjahr waren durchschnittlich zwei MitarbeiterInnen für das Unternehmen tätig.

Entwicklung der Ertragslage

	2020 Tsd. €	2019 Tsd. €	2018 Tsd. €	2017 Tsd. €	2016 Tsd. €
Betriebsergebnis					
Umsatzerlöse	1.829	2.930	2.248	1.901	1.921
Bestandsveränderungen	94	9	83	34	0
Sonstige betriebliche Erträge	20	7	10	3	5
	1.943	2.946	2.341	1.938	1.926
Materialaufwand	-1.991	-2.843	-2.149	-1.987	-1.733
Personalaufwand	-242	-138	0	0	0
Abschreibungen	-20	-1	-5	-5	-43
Sonstige betriebliche Aufwendungen	-12	-79	-111	-75	-474
	-2.265	-3.061	-2.265	-2.067	-2.250
	-322	-115	76	-129	-324
Finanzergebnis					
Zinsen und ähnliche Finanzerträge	82	70	86	120	119
Zinsen und ähnliche Finanzaufwendungen	0	0	-1	-55	-6
	82	70	85	65	113
Ergebnis vor Steuern	-240	-45	161	-64	-211
Steuern vom Einkommen und vom Ertrag	0	7	-15	-3	31
Sonstige Steuern	0	0	0	0	0
	0	7	-15	-3	31
Jahresergebnis	-240	-38	146	-67	-180

Entwicklung ausgewählter Kennzahlen

	2020 Tsd. €	2019 Tsd. €	2018 Tsd. €	2017 Tsd. €	2016 Tsd. €
Aktiva der Bilanz zum 31.12.					
Anlagevermögen	190	0	1	6	11
Umlaufvermögen	2.705	3.053	3.192	2.920	3.421
Aktive Rechnungsabgrenzung	0	0	0	0	0
	2.895	3.053	3.193	2.926	3.432
Passiva der Bilanz zum 31.12.					
Eigenkapital	2.565	2.805	2.844	2.698	2.765
Rückstellungen	143	147	142	97	517
Verbindlichkeiten	89	101	207	131	150
Passive Rechnungsabgrenzung	98	0	0	0	0
	2.895	3.053	3.193	2.926	3.432
Sonstige Bestandskennzahlen zum 31.12.					
Finanzmittelfonds	0	0	0	0	0
Finanzverbindlichkeiten	0	0	0	0	0
Strömungskennzahlen					
Laufende Einnahmen	2.028	3.000	2.336	2.024	2.045
Cash Flow aus der laufenden Geschäftstätigkeit	210	0	0	0	0
Kreditaufnahmen (ohne Kontokorrent)	0	0	0	0	0
Investitionen	210	0	0	0	0



U DB

B

174 Jakobinenstraße

wir bewegen Fürth
infra
fürth verkehr gmbh

D FÜCT 367

infra fürth verkehr gmbh

infra fürth verkehr gmbh

Leyher Straße 69
90763 Fürth
Telefon: 0911/9704 4800
Telefax: 0911/9704 4801
Internet: www.infra-fuerth.de

Gesellschaftsverhältnisse

	Tsd. €	%
Gesellschafter		
infra fürth holding gmbh	24.975,0	100,0
	24.975,0	100,0

Unternehmensgegenstand und öffentlicher Zweck

Errichtung und Betrieb des öffentlichen Personennahverkehrs in Fürth, die Bewirtschaftung von Parkflächen und Parkhäusern sowie der Betrieb anderer technischer Einrichtungen im Bereich des ÖPNV.

Organe der Gesellschaft

Geschäftsführer

Marcus Steurer

Aufsichtsrat

Dr. Thomas Jung, Oberbürgermeister (Vorsitzender)
Dr. Joachim Schmidt, Stadtrat (stellv. Vorsitzender)
Markus Braun, Bürgermeister
Matthias Dornhuber, Stadtrat
Alexander Fuchs, Stadtrat
Felix Geismann, Stadtrat
Thomas Klaukien, Stadtrat
Heidi Lau, Stadträtin
Peter Pfann, Stadtrat
Roland Richter, Stadtrat
Harald Riedel, Stadtrat
Maurice Schönleben, Stadtrat
Ulrich Schönweiß, Stadtrat
Christiane Stauber, Stadträtin
Christoph Wallnöfer, Stadtrat
Martin Koch, Betriebsratsvorsitzender infra-Unternehmensgruppe
Alwin Bamberger, stellv. Betriebsratsvorsitzender infra-Unternehmensgruppe

Gesellschafterversammlung

Bezüge der Geschäftsführung

Die Geschäftsführertätigkeit von Herrn Steurer ist durch seine ihm von der infra fürth gmbh gewährten Bezüge mitabgegolten.

MitarbeiterInnen der Gesellschaft

Das Unternehmen beschäftigte im Geschäftsjahr 2020, ebenso wie im Vorjahr, durchschnittlich 25 MitarbeiterInnen.

Entwicklung der Ertragslage

	2020	2019	2018	2017	2016
	Tsd. €	Tsd. €	Tsd. €	Tsd. €	Tsd. €
Betriebsergebnis					
Umsatzerlöse	8.129	14.166	12.951	13.199	11.662
Bestandsveränderungen	-4	4	0	0	-2
Aktivierete Eigenleistungen	10	2	0	0	0
Sonstige betriebliche Erträge	4.919	3.169	3.160	2.923	1.665
	13.054	17.341	16.111	16.122	13.325
Materialaufwand	-20.727	-19.194	-19.369	-17.026	-15.995
Personalaufwand	-1.685	-1.662	-702	-577	-517
Abschreibungen	-3.233	-3.177	-3.074	-3.106	-3.155
Sonstige betriebliche Aufwendungen	-1.686	-1.945	-2.623	-2.500	-2.023
	-27.331	-25.978	-25.768	-23.209	-21.690
	-14.277	-8.637	-9.657	-7.087	-8.365
Finanzergebnis					
Zinsen und ähnliche Finanzerträge	1	0	0	0	83
Zinsen und ähnliche Finanzaufwendungen	-651	-719	-813	-861	-1.040
	-650	-719	-813	-861	-957
Ergebnis vor Steuern *)	-14.927	-9.356	-10.470	-7.948	-9.322
Steuergutschrift aus Konzernverrechnung	2.519	1.651	1.892	1.371	1.501
Steuern vom Einkommen und vom Ertrag	0	0	0	0	0
Sonstige Steuern	0	0	0	0	0
Erträge aus Verlustübernahme	12.408	7.705	8.578	6.577	7.821
	14.927	9.356	10.470	7.948	9.322
Jahresergebnis	0	0	0	0	0

*) Ergebnis vor Steuern und vor Verlustübernahme (bzw. Gewinnabführung), aufgrund des mit der infra fürth holding gmbh bestehenden Unternehmensvertrags

Entwicklung ausgewählter Kennzahlen

	2020	2019	2018	2017	2016
	Tsd. €	Tsd. €	Tsd. €	Tsd. €	Tsd. €
Aktiva der Bilanz zum 31.12.					
Anlagevermögen	41.471	43.024	44.513	44.541	45.391
Umlaufvermögen	21.618	13.331	12.958	9.525	10.818
Aktive Rechnungsabgrenzung	44	6	25	53	25
	63.133	56.361	57.496	54.119	56.234
Passiva der Bilanz zum 31.12.					
Eigenkapital	27.135	27.135	27.135	27.135	27.135
Sonderposten	0	960	0	314	384
Rückstellungen	3.706	4.252	3.486	4.722	6.712
Verbindlichkeiten	32.266	23.988	26.850	21.922	22.003
Passive Rechnungsabgrenzung	26	26	25	26	0
	63.133	56.361	57.496	54.119	56.234
Sonstige Bestandskennzahlen zum 31.12.					
Finanzmittelfonds	-1.951	-723	-1.050	-983	-859
Finanzverbindlichkeiten	21.913	11.423	6.725	7.466	7.152
Strömungskennzahlen					
Laufende Einnahmen	12.708	16.948	14.937	15.931	13.384
Cash Flow aus der laufenden Geschäftstätigkeit	-14.311	-12.615	-2.742	-5.707	-3.537
Kreditaufnahmen (ohne Kontokorrent)	11.380	5.750	0	1.000	0
Investitionen	3.180	1.743	3.897	2.804	2.731



infra fürth bäder gmbh

infra fürth bäder gmbh

Leyher Straße 69
90763 Fürth
Telefon: 0911/9704 4000
Telefax: 0911/9704 4001
Internet: www.infra-fuerth.de

Gesellschaftsverhältnisse

Gesellschafter	Tsd. €	%
infra fürth holding gmbh	23,7	94,8
RÖDL GmbH	1,3	5,2
	25,0	100,0

Unternehmensgegenstand und öffentlicher Zweck

Unternehmenszweck ist der Bau, der Betrieb und die Verpachtung von öffentlichen Bädern und Freizeiteinrichtungen in Fürth, insbesondere zur Aufrechterhaltung des Schul- und Breitensports.

Organe der Gesellschaft

Geschäftsführer

Marcus Steurer

Gesellschafterversammlung

Bezüge der Geschäftsführung

Die Geschäftsführertätigkeit von Herrn Steurer ist durch seine ihm von der infra fürth gmbh gewährten Bezüge mitabgegolten.

MitarbeiterInnen der Gesellschaft

Das Unternehmen beschäftigte im Geschäftsjahr 2020, ebenso wie im Vorjahr, kein eigenes Personal.

Entwicklung der Ertragslage

	2020 Tsd. €	2019 Tsd. €	2018 Tsd. €	2017 Tsd. €	2016 Tsd. €
Betriebsergebnis					
Umsatzerlöse	2.406	2.489	4.026	2.681	2.429
Sonstige betriebliche Erträge	133	0	1	269	1
	2.539	2.489	4.027	2.950	2.430
Materialaufwand	-67	-82	-1.722	-511	-475
Abschreibungen	-1.287	-1.300	-1.280	-1.360	-1.354
Sonstige betriebliche Aufwendungen	-617	-630	-552	-623	-544
	-1.971	-2.012	-3.554	-2.494	-2.373
	568	477	473	456	57
Finanzergebnis					
Zinsen und ähnliche Finanzerträge	0	10	9	10	42
Zinsen und ähnliche Finanzaufwendungen	-54	-18	-1	0	0
	-54	-8	8	10	42
Ergebnis vor Steuern *)	514	469	481	466	99
Steuerlastschrift aus Konzernverrechnung	-65	-58	-59	-57	0
Steuern vom Einkommen und vom Ertrag	0	0	0	0	0
Sonstige Steuern	0	0	0	0	0
Aufwendungen aus Gewinnabführung	-449	-411	-422	-409	-99
	-514	-469	-481	-466	-99
Jahresergebnis	0	0	0	0	0

*) Ergebnis vor Steuern und vor Gewinnabführung (bzw. Verlustübernahme), aufgrund des mit der infra fürth holding gmbh bestehenden Unternehmensvertrags

Entwicklung ausgewählter Kennzahlen

	2020	2019	2018	2017	2016
	Tsd. €	Tsd. €	Tsd. €	Tsd. €	Tsd. €
Aktiva der Bilanz zum 31.12.					
Anlagevermögen	19.625	19.327	19.576	20.131	21.424
Umlaufvermögen	441	1.038	1.140	783	785
Aktive Rechnungsabgrenzung	1.203	1.323	1.444	1.564	1.684
	21.269	21.688	22.160	22.478	23.893
Passiva der Bilanz zum 31.12.					
Eigenkapital	25	25	25	25	25
Rückstellungen	81	81	77	136	125
Verbindlichkeiten	4.635	3.392	2.139	602	164
Passive Rechnungsabgrenzung	16.528	18.190	19.919	21.715	23.579
	21.269	21.688	22.160	22.478	23.893
Sonstige Bestandskennzahlen zum 31.12.					
Finanzmittelfonds	76	657	444	196	88
Finanzverbindlichkeiten	0	0	0	0	0
Strömungskennzahlen					
Laufende Einnahmen	2.282	2.242	2.239	1.091	541
Cash Flow aus der laufenden Geschäftstätigkeit	1.415	1.689	1.415	274	854
Kreditaufnahmen (ohne Kontokorrent)	0	0	0	0	0
Investitionen	1.585	1.054	758	78	314



infra fürth gmbh

infra fürth gmbh

Leyher Straße 69
90763 Fürth
Telefon: 0911/9704 4000
Telefax: 0911/9704 4001
Internet: www.infra-fuerth.de

Gesellschaftsverhältnisse

	Tsd. €	%
Gesellschafter		
infra fürth holding gmbh	40.050,0	80,1
Bayernwerk AG	9.950,0	19,9
	50.000,0	100,0

Unternehmensgegenstand und öffentlicher Zweck

Versorgung des Stadtgebietes Fürth und, soweit rechtlich zulässig, des Umlandes mit Strom, Erdgas, Wasser und Fernwärme sowie in diesem Rahmen

die Anbietung von Telekommunikations- und anderen Übertragungsdiensten,

die Errichtung von Strom-, Erdgas-, Wasser- und Fernwärmenetzen,

die Erbringung von Ingenieur- und sonstigen Energiedienstleistungen für Dritte,

die An- und Vermietung bzw. An- und Verpachtung von Immobilien,

die Wahrnehmung von Entsorgungsaufgaben,

die Bewirtschaftung von Parkflächen und Parkhäusern,

die Durchleitung von Energie und Wasser,

der Betrieb anderer technischer Einrichtungen der Stadt Fürth und

das Halten von Beteiligungen an Unternehmen, die diese Aufgaben wahrnehmen.

Ziel ist es, die natürlichen Lebensgrundlagen unter Beachtung des Prinzips der Nachhaltigkeit zu schützen und auf einen möglichst sparsamen Umgang mit Energie und Wasser zu achten.

Organe der Gesellschaft

Geschäftsführer

Marcus Steurer

Aufsichtsrat

Dr. Thomas Jung, Oberbürgermeister (Vorsitzender)

Dr. Joachim Schmidt, Stadtrat (stellv. Vorsitzender)

Markus Braun, Bürgermeister

Matthias Dornhuber, Stadtrat

Alexander Fuchs, Stadtrat

Felix Geismann, Stadtrat

Thomas Klaukien, Stadtrat

Heidi Lau, Stadträtin

Peter Pfann, Stadtrat

Roland Richter, Stadtrat

Harald Riedel, Stadtrat

Maurice Schönleben, Stadtrat

Ulrich Schönweiß, Stadtrat

Christiane Stauber, Stadträtin

Christoph Wallnöfer, Stadtrat

Melanie Wiese, Vorstandsmitglied der Bayernwerk AG

Martin Koch, Betriebsratsvorsitzender infra-Unternehmensgruppe

Alwin Bamberger, stellv. Betriebsratsvorsitzender infra-Unternehmensgruppe

Gesellschafterversammlung

Bezüge der Geschäftsführung

Herr Steurer erhielt im Jahr 2020 Bezüge in Höhe von 284.199 €; damit ist auch die Geschäftsführertätigkeit von Herrn Steurer für die infra fürth holding gmbh sowie für sämtliche andere mit ihr (mindestens mehrheitlich) verbundene infra-Gesellschaften abgegolten.

MitarbeiterInnen der Gesellschaft

Das Unternehmen beschäftigte im Geschäftsjahr 2020 durchschnittlich 260 MitarbeiterInnen. Im Vorjahr waren 253 MitarbeiterInnen für die Gesellschaft tätig.

Entwicklung der Ertragslage

	2020	2019	2018	2017	2016
	Tsd. €	Tsd. €	Tsd. €	Tsd. €	Tsd. €
Betriebsergebnis					
Umsatzerlöse	234.905	227.303	174.453	176.820	180.252
Bestandsveränderungen	111	-51	24	56	-13
Aktivierete Eigenleistungen	1.841	1.828	1.565	1.617	1.989
Sonstige betriebliche Erträge	2.888	1.347	2.708	1.909	3.217
	239.745	230.427	178.750	180.402	185.445
Materialaufwand	-180.815	-174.259	-122.517	-123.782	-125.106
Personalaufwand	-18.928	-18.483	-18.528	-17.535	-16.852
Abschreibungen	-12.477	-12.070	-11.934	-12.175	-14.866
Sonstige betriebliche Aufwendungen	-7.369	-5.352	-6.099	-6.003	-6.157
	-219.589	-210.164	-159.078	-159.495	-162.981
	20.156	20.263	19.672	20.907	22.464
Finanzergebnis					
Zinsen und ähnliche Finanzerträge	1.069	1.395	1.219	1.467	1.646
Abschreibungen auf Finanzanlagen	0	-2.500	0	0	0
Zinsen und ähnliche Finanzaufwendungen	-3.485	-3.969	-4.388	-4.944	-5.682
	-2.416	-5.074	-3.169	-3.477	-4.036
Ergebnis vor Steuern *)	17.740	15.189	16.503	17.430	18.428
Steuerlastschrift aus Konzernverrechnung	-2.826	-2.874	-2.680	-2.857	-2.961
Steuern vom Einkommen und vom Ertrag	-466	-385	-437	-450	-483
Sonstige Steuern	0	0	0	0	0
Ausgleichszahlung an Bayernwerk AG	-2.502	-2.066	-2.319	-2.445	-2.595
Aufwendungen aus Gewinnabführung	-11.946	-9.864	-11.067	-11.678	-12.389
	-17.740	-15.189	-16.503	-17.430	-18.428
Jahresergebnis	0	0	0	0	0

*) Ergebnis vor Steuern und vor Gewinnabführung (bzw. Verlustübernahme), aufgrund des mit der infra fürth holding gmbh bestehenden Unternehmensvertrags

Entwicklung ausgewählter Kennzahlen

	2020	2019	2018	2017	2016
	Tsd. €	Tsd. €	Tsd. €	Tsd. €	Tsd. €
Aktiva der Bilanz zum 31.12.					
Anlagevermögen	203.655	200.275	198.576	197.900	198.565
Umlaufvermögen	50.168	66.866	56.682	53.649	65.411
Aktive Rechnungsabgrenzung	1.238	571	450	494	511
	255.061	267.712	255.708	252.043	264.487
Passiva der Bilanz zum 31.12.					
Eigenkapital	79.582	77.082	75.082	72.882	70.382
Sonderposten	20.259	18.191	16.823	16.233	15.081
Rückstellungen	11.399	11.781	12.023	12.282	12.007
Verbindlichkeiten	143.718	160.629	151.744	150.603	166.949
Passive Rechnungsabgrenzung	103	29	36	43	68
	255.061	267.712	255.708	252.043	264.487
Sonstige Bestandskennzahlen zum 31.12.					
Finanzmittelfonds	-4.227	-13.545	-4.090	-8.689	-1.359
Finanzverbindlichkeiten	101.575	119.609	114.896	115.165	131.956
Strömungskennzahlen					
Laufende Einnahmen	237.257	228.344	176.842	180.008	184.234
Cash Flow aus der laufenden Geschäftstätigkeit	36.094	31.743	22.825	33.045	27.530
Kreditaufnahmen (ohne Kontokorrent)	0	14.490	15.742	5.800	0
Investitionen	16.589	16.472	12.897	12.120	18.262



infra fürth verkehr service gmbh

infra fürth verkehr service gmbh

Leyher Straße 69
90763 Fürth
Telefon: 0911/9704 4000
Telefax: 0911/9704 4001
Internet: www.infra-fuerth.de

Gesellschaftsverhältnisse

Gesellschafter	Tsd. €	%
infra fürth verkehr gmbh	25,0	100,0
	25,0	100,0

Unternehmensgegenstand und öffentlicher Zweck

Gegenstand des Unternehmens ist – im Rahmen der der Alleingesellschafterin, der infra fürth verkehr gmbh, obliegenden Aufgaben – der Betrieb und das Management von öffentlichen Verkehrsmitteln und Verkehrsanlagen im Busbereich auf dem Verkehrsgebiet Fürth mit grenzüberschreitenden Linien.

Organe der Gesellschaft

Geschäftsführer

Marcus Steurer

Gesellschafterversammlung

Bezüge der Geschäftsführung

Die Geschäftsführertätigkeit von Herrn Steurer ist durch seine ihm von der infra fürth gmbh gewährten Bezüge mitabgegolten.

MitarbeiterInnen der Gesellschaft

Das Unternehmen beschäftigte im Geschäftsjahr 2020 durchschnittlich 205 MitarbeiterInnen. Im Vorjahr waren im 168 MitarbeiterInnen für die Gesellschaft tätig.

Entwicklung der Ertragslage

	2020	2019	2018	2017	2016
	Tsd. €	Tsd. €	Tsd. €	Tsd. €	Tsd. €
Betriebsergebnis					
Umsatzerlöse	10.875	8.450	10.841	10.951	10.801
Sonstige betriebliche Erträge	17	885	0	9	1
	10.892	9.335	10.841	10.960	10.802
Materialaufwand	-383	-1.010	-2.612	-3.112	-3.835
Personalaufwand	-10.171	-7.837	-8.051	-7.825	-6.941
Sonstige betriebliche Aufwendungen	-319	-504	-127	-24	-23
	-10.873	-9.351	-10.790	-10.961	-10.799
	19	-16	51	-1	3
Finanzergebnis					
Zinsen und ähnliche Finanzerträge	36	23	6	10	3
Zinsen und ähnliche Finanzaufwendungen	-31	0	-41	0	0
	5	23	-35	10	3
Ergebnis vor Steuern	24	7	16	9	6
Steuern vom Einkommen und vom Ertrag	-18	0	0	-7	-4
Sonstige Steuern	0	0	0	0	0
	-18	0	0	-7	-4
Jahresergebnis	6	7	16	2	2

Entwicklung ausgewählter Kennzahlen

	2020	2019	2018	2017	2016
	Tsd. €	Tsd. €	Tsd. €	Tsd. €	Tsd. €
Aktiva der Bilanz zum 31.12.					
Anlagevermögen	9	20	24	42	23
Umlaufvermögen	1.513	2.586	1.648	712	1.343
Aktive Rechnungsabgrenzung	0	0	0	0	0
	1.522	2.606	1.672	754	1.366
Passiva der Bilanz zum 31.12.					
Eigenkapital	53	47	40	24	22
Rückstellungen	1.375	1.265	617	491	425
Verbindlichkeiten	94	1.294	1.015	239	919
Passive Rechnungsabgrenzung	0	0	0	0	0
	1.522	2.606	1.672	754	1.366
Sonstige Bestandskennzahlen zum 31.12.					
Finanzmittelfonds	16	3	0	555	34
Finanzverbindlichkeiten	0	0	0	0	0
Strömungskennzahlen					
Laufende Einnahmen	10.919	9.183	10.846	10.960	10.802
Cash Flow aus der laufenden Geschäftstätigkeit	2	-3	-551	538	19
Kreditaufnahmen (ohne Kontokorrent)	0	0	0	0	0
Investitionen	0	13	31	20	14



Frankenmetering Verwaltungs-GmbH

Frankenmetering Verwaltungs-GmbH

Haidfeldstraße 8
91301 Forchheim
Telefon: 09191/613 0
Telefax: 09191/613 159
Internet: www.stadtwerke-forchheim.de

Gesellschaftsverhältnisse

	Tsd. €	%
Gesellschafter		
infra fürth gmbh	6,0	15,0
Stadtwerke Bamberg Energie- und Wasserversorgungs GmbH	6,0	15,0
Stadtwerke Bayreuth Energie und Wasser GmbH	6,0	15,0
SÜC Energie und H2O GmbH	6,0	15,0
Erlanger Stadtwerke AG	6,0	15,0
Stadtwerke Forchheim GmbH	4,4	11,0
Städtisches Kommunalunternehmen Baiersdorf	1,6	4,0
SWN Stadtwerke Neustadt GmbH	2,0	5,0
SWR Energie GmbH & Co. KG	2,0	5,0
	40,0	100,0

Unternehmensgegenstand und öffentlicher Zweck

Vertretung und Geschäftsführung der Frankenmetering GmbH & Co. KG mit Sitz in Forchheim (im Folgenden „Hauptgesellschaft“ genannt). Unternehmensgegenstand der Hauptgesellschaft ist die Erbringung von Dienstleistungen im Bereich des stadtwerke- und gemeindewerke-eigenen Zähler- und Messwesens in den kommunalen Versorgungsgebieten zur Stärkung der Position der örtlichen Energie-, Wasser- und Wärmeversorgung und zur Realisierung von öffentlicher Zusammenarbeit und damit angestrebter Synergieeffekte bei den kommunalen Gesellschafterinnen/Gesellschaftern der Hauptgesellschaft. Zulässig ist im Rahmen von Satz 2 auch eine überörtliche Betätigung der Hauptgesellschaft als Messstellenbetreiberin/Messstellenbetreiber im Sinne des Gesetzes über den Messstellenbetrieb und die Datenkommunikation in intelligenten Energienetzen – MsbG –, sofern dies in Kooperation mit den kommunalen Gesellschafterinnen/Gesellschaftern der Hauptgesellschaft erfolgt.

Die Hauptgesellschaft strebt bei der Erfüllung ihrer in Satz 2 und 3 genannten Aufgaben an, vorhandene Ressourcen, insbesondere die natürlichen Vorräte an Energieträgern und Wasser, soweit wie möglich zu schonen und die Belastungen der Umwelt durch Emissionen so gering wie möglich zu halten.

Organe der Gesellschaft

Geschäftsführer

Dietmar Walter Benkert
Mathias Reznik

Gesellschafterversammlung

Bezüge der Geschäftsführung

Die Geschäftsführer erhielten im Jahr 2020 Bezüge in Höhe von jeweils 12.000 €.

MitarbeiterInnen der Gesellschaft

Das Unternehmen beschäftigte im Geschäftsjahr 2020, ebenso wie im Vorjahr, kein eigenes Personal.

Entwicklung der Ertragslage

	2020 Tsd. €	2019 Tsd. €	2018 Tsd. €	*) Tsd. €	*) Tsd. €
Betriebsergebnis					
Umsatzerlöse	0	0	0		
Sonstige betriebliche Erträge	31	29	14		
	31	29	14		
Materialaufwand	0	0	-8		
Sonstige betriebliche Aufwendungen	-28	-26	-4		
	-28	-26	-12		
	3	3	2		
Finanzergebnis					
Zinsen und ähnliche Finanzerträge	0	0	0		
Zinsen und ähnliche Finanzaufwendungen	0	0	0		
	0	0	0		
Ergebnis vor Steuern	3	3	2		
Steuern vom Einkommen und vom Ertrag	-1	-1	-1		
Sonstige Steuern	0	0	0		
	-1	-1	-1		
Jahresergebnis	2	2	1		

*) Für die Geschäftsjahre 2016 und 2017 entfallen die Werte, da die Gesellschaft erst am 02.08.2018 gegründet wurde.

Entwicklung ausgewählter Kennzahlen

	2020 Tsd. €	2019 Tsd. €	2018 Tsd. €	*) Tsd. €	*) Tsd. €
Aktiva der Bilanz zum 31.12.					
Anlagevermögen	0	0	0		
Umlaufvermögen	49	49	54		
Aktive Rechnungsabgrenzung	0	0	0		
	49	49	54		
Passiva der Bilanz zum 31.12.					
Eigenkapital	45	43	41		
Rückstellungen	3	4	11		
Verbindlichkeiten	1	2	2		
Passive Rechnungsabgrenzung	0	0	0		
	49	49	54		
Sonstige Bestandskennzahlen zum 31.12.					
Finanzmittelfonds	47	47	44		
Finanzverbindlichkeiten	0	0	0		
Strömungskennzahlen					
Laufende Einnahmen	31	29	14		
Cash Flow aus der laufenden Geschäftstätigkeit	0	4	4		
Kreditaufnahmen (ohne Kontokorrent)	0	0	0		
Investitionen	0	0	0		

*) Für die Geschäftsjahre 2016 und 2017 entfallen die Werte, da die Gesellschaft erst am 02.08.2018 gegründet wurde.

IR
1 EMH00 0612 7614

EMH Drehstromzähler
6Hz-1WBE2A5L0EQ2P
3x230/400 V 0,25-5(60) A
Impulskonstante: 10000 Imp./kWh

Public Key:
1888 8868 8467 78C5 CF31 Ed8E
8128 8879 6206 846A 6666 84C2
F1C8 788C 6828 1FAD 8571 Fb9d
808F 88EA 6886 883b 81b2 bE8A

EMH Messtechnik GmbH & Co. KG, Neu-Galliner Weg 1, 73238 GALLIN, GERMANY

2016

CE 0 20 15 10 01



Frankenmetering GmbH & Co. KG

Frankenmetering GmbH & Co. KG

Haidfeldstraße 8
91301 Forchheim
Telefon: 09191/613 0
Telefax: 09191/613 159
Internet: www.stadtwerke-forchheim.de

Gesellschaftsverhältnisse

	Tsd. €	%
Gesellschafter		
Frankenmetering Verwaltungs-GmbH (Komplementärin)	0,0	0,0
Kommanditisten		
infra fürth gmbh	9,0	15,0
Stadtwerke Bamberg Energie- und Wasserversorgungs GmbH	9,0	15,0
Stadtwerke Bayreuth Energie und Wasser GmbH	9,0	15,0
SÜC Energie und H2O GmbH	9,0	15,0
Erlanger Stadtwerke AG	9,0	15,0
Stadtwerke Forchheim GmbH	6,6	11,0
Städtisches Kommunalunternehmen Baiersdorf	2,4	4,0
SWN Stadtwerke Neustadt GmbH	3,0	5,0
SWR Energie GmbH & Co. KG	3,0	5,0
	60,0	100,0

Unternehmensgegenstand und öffentlicher Zweck

Erbringung von Dienstleistungen im Bereich des stadtwerke- und gemeindewerkeeigenen Zähler- und Messwesens in den kommunalen Versorgungsgebieten zur Stärkung der Position der örtlichen Energie-, Wasser- und Wärmeversorgung und zur Realisierung von öffentlicher Zusammenarbeit und damit angestrebter Synergieeffekte bei den kommunalen Gesellschafterinnen/Gesellschaftern Zulässig ist im Rahmen von Satz 1 auch eine überörtliche Betätigung als Messstellenbetreiberin/Messstellenbetreiber im Sinne des Gesetzes über den Messstellenbetrieb und die Datenkommunikation in intelligenten Energienetzen – MsbG –, sofern dies in Kooperation mit den Kommanditistinnen/Kommanditisten erfolgt.

Die Gesellschaft strebt bei der Erfüllung der Aufgaben nach Satz 1 und 2 an, vorhandene Ressourcen, insbesondere die natürlichen Vorräte an Energieträgern und Wasser, soweit wie möglich zu schonen und die Belastungen der Umwelt durch Emissionen so gering wie möglich zu halten.

Geschäftsführung und Vertretung

Zur Geschäftsführung und Vertretung der Gesellschaft ist die Komplementärin, die

Frankenmetering Verwaltungs-GmbH, Forchheim, vertreten durch die Geschäftsführer, Herrn Dietmar Walter Benkert und Herrn Mathias Reznik,

allein berechtigt und verpflichtet.

Bezüge der Geschäftsführung

Aufgrund § 264a Absatz 2 HGB gelten als angabepflichtige Bezüge jene der gesetzlichen Vertreter der Komplementär-GmbH. Es wird deshalb auf die entsprechenden Erläuterungen zur Frankenmetering Verwaltungs-GmbH verwiesen.

MitarbeiterInnen der Gesellschaft

Das Unternehmen beschäftigte im Geschäftsjahr 2020, ebenso wie im Vorjahr, kein eigenes Personal.

Entwicklung der Ertragslage

	2020 Tsd. €	2019 Tsd. €	2018 Tsd. €	*) Tsd. €	*) Tsd. €
Betriebsergebnis					
Umsatzerlöse	351	119	188		
Sonstige betriebliche Erträge	0	0	0		
	351	119	188		
Materialaufwand	-214	-33	-165		
Sonstige betriebliche Aufwendungen	-137	-86	-23		
	-351	-119	-188		
	0	0	0		
Finanzergebnis					
Zinsen und ähnliche Finanzerträge	0	0	0		
Zinsen und ähnliche Finanzaufwendungen	0	0	0		
	0	0	0		
Ergebnis vor Steuern	0	0	0		
Steuern vom Einkommen und vom Ertrag	0	0	0		
Sonstige Steuern	0	0	0		
	0	0	0		
Jahresergebnis	0	0	0		

*) Für die Geschäftsjahre 2016 und 2017 entfallen die Werte, da die Gesellschaft erst am 02.08.2018 gegründet wurde.

Entwicklung ausgewählter Kennzahlen

	2020 Tsd. €	2019 Tsd. €	2018 Tsd. €	*) Tsd. €	*) Tsd. €
Aktiva der Bilanz zum 31.12.					
Anlagevermögen	0	0	0		
Umlaufvermögen	140	102	279		
Aktive Rechnungsabgrenzung	0	0	0		
	140	102	279		
Passiva der Bilanz zum 31.12.					
Eigenkapital	60	60	60		
Rückstellungen	56	5	4		
Verbindlichkeiten	24	37	215		
Passive Rechnungsabgrenzung	0	0	0		
	140	102	279		
Sonstige Bestandskennzahlen zum 31.12.					
Finanzmittelfonds	37	93	245		
Finanzverbindlichkeiten	0	0	0		
Strömungskennzahlen					
Laufende Einnahmen	351	119	188		
Cash Flow aus der laufenden Geschäftstätigkeit	37	-151	185		
Kreditaufnahmen (ohne Kontokorrent)	0	0	0		
Investitionen	0	0	0		

*) Für die Geschäftsjahre 2016 und 2017 entfallen die Werte, da die Gesellschaft erst am 02.08.2018 gegründet wurde.



U1 Fürth Hardhöhe

549

Söldnerstr.

HARDHÖHE

Königsstr.

Verkehrsverbund Großraum Nürnberg GmbH

Verkehrsverbund Großraum Nürnberg GmbH

Rothenburger Straße 9
90443 Nürnberg
Telefon: 0911/27075 0
Telefax: 0911/27075 50
Internet: www.vgn.de

Gesellschaftsverhältnisse

	Tsd. €	%
Gesellschafter		
infra fürth verkehr gmbh	6,0	11,1
VAG Verkehrs-Aktiengesellschaft	14,0	26,0
DB Regio Aktiengesellschaft	8,0	14,8
Erlanger Stadtwerke Stadtverkehr GmbH	6,0	11,1
Omnibusverkehr Franken GmbH	6,0	11,1
Gesellschaft kommunaler Verkehrsunternehmen im VGN GbR (GKV)	4,0	7,4
Gesellschaft privater Verkehrsunternehmen im VGN mbH (GPV)	4,0	7,4
Stadtwerke Bayreuth Verkehr und Bäder GmbH	2,0	3,7
Stadtwerke Bamberg Verkehrs- und Park GmbH	2,0	3,7
Stadtverkehr Schwabach GmbH	2,0	3,7
	54,0	100,0

Unternehmensgegenstand und öffentlicher Zweck

Im Auftrag ihrer Gesellschafter oder der durch sie vertretenen Verkehrsunternehmen, der übrigen im Verbund tätigen Verkehrsunternehmen, des Grundvertrags-Ausschusses (GA) und des Zweckverbands Verkehrsverbund Großraum Nürnberg (ZVGN) erfüllt die Verbundgesellschaft Aufgaben des öffentlichen Personennahverkehrs.

Die Verbundgesellschaft hat in Abstimmung mit den vorstehend genannten Verkehrsunternehmen

- Verkehrserhebungen durchzuführen,
- dem Verbundzweck dienende Verkehrsuntersuchungen und Verkehrsplanung zu betreiben,
- Verkehrsbedienungs- und Produktkonzepte zu erstellen,

- das Liniennetz und das betriebliche Leistungsangebot für den Verbundverkehr zu koordinieren sowie einen Verbundfahrplan herauszugeben,
- den Gemeinschaftstarif (Verbundtarif) und die Beförderungsbedingungen zu erstellen und weiterzuentwickeln,
- die Einnahmen aus dem Verbundtarif nach Maßgabe des Einnahmenaufteilungsvertrags zu erfassen und aufzuteilen,
- das Einnahmenaufteilungsverfahren sachgerecht fortzuentwickeln,
- Marketingleitlinien und einen Marketingplan aufzustellen und fortzuschreiben,
- Konzepte und Richtlinien für ein einheitliches Abfertigungsverfahren – Vertrieb, Verkauf, Fahrgastkontrollen – zu schaffen,
- Öffentlichkeitsarbeit, Werbung, Information und Verkaufsförderung für den Verbundverkehr zu betreiben,
- durch Marktuntersuchungen Daten zur Kenntnis der Markterfordernisse zu gewinnen,
- die durch die Einführung des Verbunds entstehenden Verluste zu ermitteln und fortzuschreiben,
- den verbundbedingten Aufwand zu erfassen und
- ein Konzept zur Aufteilung der Vertriebskosten der Verbundunternehmen zu entwickeln.

Organe der Gesellschaft

Geschäftsführer

Jürgen Haasler
Andreas Mäder

Gesellschafterversammlung

Bezüge der Geschäftsführung

Dem Anhang zum Jahresabschluss war zu entnehmen, dass die Geschäftsführer im Jahr 2020 jeweils und mit gleicher Einstufung Bezüge in Anlehnung an die Bundesbesoldungsordnung B erhielten.

MitarbeiterInnen der Gesellschaft

Das Unternehmen beschäftigte im Geschäftsjahr 2020 durchschnittlich 52 MitarbeiterInnen. Im Vorjahr waren 49 MitarbeiterInnen für die Gesellschaft tätig.

Entwicklung der Ertragslage

	2020 Tsd. €	2019 Tsd. €	2018 Tsd. €	2017 Tsd. €	2016 Tsd. €
Betriebsergebnis					
Umsatzerlöse	7.401	7.951	6.997	8.447	6.436
Sonstige betriebliche Erträge	2.403	1.442	1.348	1.253	1.093
	9.804	9.393	8.345	9.700	7.529
Materialaufwand	-2.792	-2.621	-1.952	-3.746	-2.023
Personalaufwand	-4.037	-3.659	-3.384	-3.192	-3.060
Abschreibungen	-436	-459	-325	-245	-186
Sonstige betriebliche Aufwendungen	-2.562	-2.650	-2.677	-2.521	-2.254
	-9.827	-9.389	-8.338	-9.704	-7.523
	-23	4	7	-4	6
Finanzergebnis					
Zinsen und ähnliche Finanzerträge	13	2	17	14	0
Zinsen und ähnliche Finanzaufwendungen	0	0	0	0	0
	13	2	17	14	0
Ergebnis vor Steuern	-10	6	24	10	6
Steuern vom Einkommen und vom Ertrag	11	-13	-23	-9	-5
Sonstige Steuern	-1	7	-1	-1	-1
	10	-6	-24	-10	-6
Jahresergebnis	0	0	0	0	0

Entwicklung ausgewählter Kennzahlen

	2020	2019	2018	2017	2016
	Tsd. €	Tsd. €	Tsd. €	Tsd. €	Tsd. €
Aktiva der Bilanz zum 31.12.					
Anlagevermögen	751	979	1.098	1.188	749
Umlaufvermögen	7.199	1.086	840	654	1.736
Aktive Rechnungsabgrenzung	62	65	47	50	139
	8.012	2.130	1.985	1.892	2.624
Passiva der Bilanz zum 31.12.					
Eigenkapital	54	54	54	54	54
Rückstellungen	993	431	426	401	495
Verbindlichkeiten	6.965	1.645	1.505	1.437	2.075
Passive Rechnungsabgrenzung	0	0	0	0	0
	8.012	2.130	1.985	1.892	2.624
Sonstige Bestandskennzahlen zum 31.12.					
Finanzmittelfonds	5.911	200	384	271	1.328
Finanzverbindlichkeiten	0	0	0	0	0
Strömungskennzahlen					
Laufende Einnahmen	9.763	9.382	8.356	9.711	7.524
Cash Flow aus der laufenden Geschäftstätigkeit	6.003	424	312	-372	1.388
Kreditaufnahmen (ohne Kontokorrent)	0	0	0	0	0
Investitionen	291	366	235	685	386



enPlus eG

enPlus eG

Leyher Straße 69
90763 Fürth
Telefon: 0911/9704 7751
Telefax: 0911/9704 6759

Mitgliedschaftsverhältnisse

	Tsd. €	%
Mitglieder		
infra fürth gmbh	10,0	11,1
Stadtwerke Bamberg Energie- und Wasserversorgung GmbH	10,0	11,1
Gasversorgung Ebermannstadt GmbH	10,0	11,1
Erlanger Stadtwerke AG	10,0	11,1
EFG Erdgas Forchheim GmbH	10,0	11,1
Herzo Werke GmbH	10,0	11,1
Stadtwerke Hof Energie + Wasser GmbH	10,0	11,1
SWN Stadtwerke Neustadt GmbH	10,0	11,1
Unterfränkische Überlandzentrale eG	10,0	11,1
	90,0	100,0

Unternehmensgegenstand und öffentlicher Zweck

Unternehmenszweck ist die gemeinsame Beschaffung von Energie, insbesondere der Ein- und Verkauf von Gas zur Versorgung der Mitglieder, mit dem Ziel, die örtliche Energieversorgung zu stärken sowie die Erbringung von unterstützenden Dienstleistungen für die Mitglieder.

Organe der Genossenschaft

Vorstand

Marcus Steuerer
Dr. Michael Fiedeldey

Generalversammlung

Nach § 12 der Satzung hat die enPlus eG keinen Aufsichtsrat. In Entsprechung von § 57 Absatz 6 GenG wurde von der Generalversammlung aus ihrer Mitte Herr Thomas Schäfer (Vorstand der Stadtwerke Würzburg AG) zu ihrem Bevollmächtigten gewählt.

Bezüge der Geschäftsführung

Aus dem Jahresabschluss war abzuleiten, dass die Geschäftsführung die ihr im Jahr 2020 gewährten Bezüge unter Bezugnahme auf § 336 HGB nicht angeführt hat.

MitarbeiterInnen der Genossenschaft

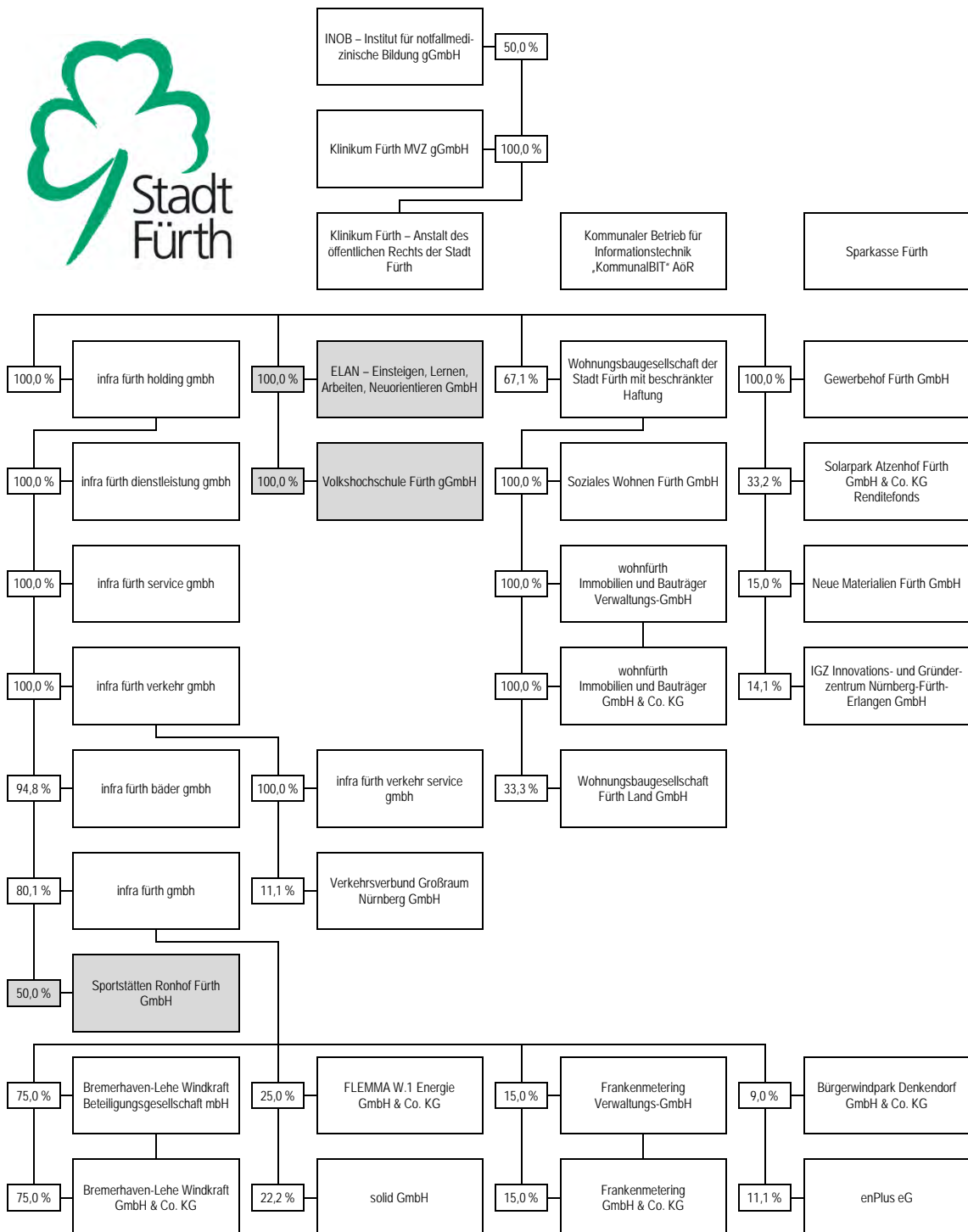
Das Unternehmen beschäftigte im Geschäftsjahr 2020, ebenso wie im Vorjahr, kein eigenes Personal.

Entwicklung der Ertragslage

	2020 Tsd. €	2019 Tsd. €	2018 Tsd. €	2017 Tsd. €	2016 Tsd. €
Betriebsergebnis					
Umsatzerlöse	68.531	74.541	54.540	58.106	71.403
Sonstige betriebliche Erträge	4	5	4	3	46
	68.535	74.546	54.544	58.109	71.449
Materialaufwand	-68.399	-74.456	-54.358	-57.933	-71.229
Sonstige betriebliche Aufwendungen	-83	-84	-180	-170	-217
	-68.482	-74.540	54.538	-58.103	-71.446
	53	6	6	6	3
Finanzergebnis					
Zinsen und ähnliche Finanzerträge	1	0	0	0	0
Zinsen und ähnliche Finanzaufwendungen	-55	0	0	0	0
	-54	0	0	0	0
Ergebnis vor Steuern	-1	6	6	6	3
Steuern vom Einkommen und vom Ertrag	4	-3	-3	-3	-2
Sonstige Steuern	0	0	0	0	0
	4	-3	-3	-3	-2
Jahresergebnis	3	3	3	3	1

Entwicklung ausgewählter Kennzahlen

	2020	2019	2018	2017	2016
	Tsd. €	Tsd. €	Tsd. €	Tsd. €	Tsd. €
Aktiva der Bilanz zum 31.12.					
Anlagevermögen	0	0	0	0	0
Umlaufvermögen	16.285	13.347	15.207	9.561	7.543
Aktive Rechnungsabgrenzung	3	3	2	2	2
	16.288	13.350	15.209	9.563	7.545
Passiva der Bilanz zum 31.12.					
Eigenkapital	235	261	259	256	253
Rückstellungen	42	38	42	42	46
Verbindlichkeiten	16.011	13.051	14.908	9.265	7.246
Passive Rechnungsabgrenzung	0	0	0	0	0
	16.288	13.350	15.209	9.563	7.545
Sonstige Bestandskennzahlen zum 31.12.					
Finanzmittelfonds	7.189	7.640	6.697	6.289	3.296
Finanzverbindlichkeiten	0	0	0	0	0
Strömungskennzahlen					
Laufende Einnahmen	68.535	74.545	54.544	58.109	71.412
Cash Flow aus der laufenden Geschäftstätigkeit	-420	943	408	2.993	1.088
Kreditaufnahmen (ohne Kontokorrent)	0	0	0	0	0
Investitionen	0	0	0	0	0



Aufgabenbereich

Bildung, Beschäftigungsqualifizierung und Sport



Verzeichnis

95	Volkshochschule Fürth gGmbH
101	Beschäftigungs- und Qualifizierungsgesellschaft im Dienstleistungsbereich – ELAN – Einsteigen, Lernen, Arbeiten, Neuorientieren GmbH
107	Sportstätten Ronhof Fürth GmbH



Volkshochschule Fürth gGmbH

Volkshochschule Fürth gGmbH

Hirschenstraße 27/29
90762 Fürth
Telefon: 0911/974 1700
Telefax: 0911/974 1706
Internet: www.vhs-fuerth.de

Gesellschaftsverhältnisse

	Tsd. €	%
Gesellschafter		
Stadt Fürth	25,0	100,0
	25,0	100,0

Unternehmensgegenstand und öffentlicher Zweck

Unternehmensgegenstand ist die rechtliche Trägerschaft einer Volkshochschule. Das Unternehmen erfüllt damit die der Stadt Fürth nach Artikel 57 Absatz 1 GO übertragenen öffentlichen Aufgaben.

Die Volkshochschule ist konfessionell und parteipolitisch unabhängig und allen Bevölkerungsschichten ohne Unterschied der ethnischen Herkunft, Nationalität, Religion, des Geschlechts und der sexuellen Identität oder des Berufs zugänglich.

Sie hat die Aufgabe, Erwachsenen und Heranwachsenden diejenigen Kenntnisse und Fähigkeiten zu vermitteln, die erforderlich sind, sich unter den gegenwärtigen und für die Zukunft zu erwartenden Lebensbedingungen in allen Bereichen einer freiheitlich-rechtsstaatlich geordneten Gesellschaft zurechtfinden zu können. Dazu bietet die Volkshochschule Hilfen für das Lernen, für Orientierung und Urteilsbildung und für die Eigentätigkeit.

Der Gesellschaftszweck wird insbesondere erfüllt durch

- Planung, Organisation und Durchführung von Lernangeboten in Form von Einzelveranstaltungen, Vortragsreihen, Kursen, Lehrgängen, Tages-, Wochenend-, Wochen- und Kompaktseminaren im Bereich der allgemeinen und politischen Bildung, der Sprachen, des Berufes, der Gestaltung und der Gesundheit,
- Planung, Organisation von Führungen, Ausstellungsbesuchen, Besichtigungen und Studienreisen,
- Durchführung von Ausstellungen,
- Durchführung von Prüfungen,
- Durchführung von Sonderveranstaltungen,
- Weiterbildungsberatung,
- Einrichtung und Förderung von Selbstlerngruppen,
- Überlassung von Räumen, Geräten sowie Medien,

- Durchführung von Lehrgängen zur Vorbereitung auf Schulabschlüsse,
- Akquisition und Durchführung von Auftragsmaßnahmen öffentlicher und privater Auftraggeber.

Die Gesellschaft verfolgt ausschließlich und unmittelbar gemeinnützige und mildtätige Zwecke im Sinne der §§ 51 ff. AO. Die Gesellschaft ist selbstlos tätig, sie verfolgt nicht in erster Linie eigenwirtschaftliche Zwecke. Die Gesellschaft erstrebt keinen Gewinn.

Organe der Gesellschaft

Geschäftsführer

Felice Balletta

Aufsichtsrat

Dr. Benedikt Döhla, Stadtrat (Vorsitzender)
Dr. Andrea Heilmaier, Stadträtin (stellv. Vorsitzender)
Markus Braun, Bürgermeister
Ruth Brenner, Stadträtin
Matthias Dornhuber, Stadtrat
Kamran Salimi, Stadtrat
Michaela Schmidt, Volkshochschule Fürth gGmbH

Gesellschafterversammlung

Bezüge der Geschäftsführung

Der Geschäftsführer ist Beschäftigter der Stadt Fürth. Die entsprechenden Personalausgaben werden der Stadt Fürth von der Volkshochschule Fürth gGmbH erstattet. Veröffentlichungspflichtige Bezüge im Sinn von § 285 Nr. 9 Buchst. a HGB sind damit nicht gegeben.

MitarbeiterInnen der Gesellschaft

Das Unternehmen beschäftigte im Geschäftsjahr 2020, wie im Vorjahr, durchschnittlich 10 MitarbeiterInnen.

Entwicklung der Ertragslage

	2020 Tsd. €	2019 Tsd. €	2018 Tsd. €	2017 Tsd. €	2016 Tsd. €
Betriebsergebnis					
Umsatzerlöse	2.230	2.624	2.551	2.608	2.444
Sonstige betriebliche Erträge	0	1	2	3	1
	2.230	2.625	2.553	2.611	2.445
Materialaufwand	-959	-1.281	-1.246	-1.358	-1.293
Personalaufwand	-517	-492	-504	-359	-272
Abschreibungen	-54	-72	-47	-35	-23
Sonstige betriebliche Aufwendungen	-681	-758	-682	-704	-714
	-2.211	2.603	-2.479	-2.456	-2.302
	19	22	74	155	143
Finanzergebnis					
Zinsen und ähnliche Finanzerträge	0	0	0	0	0
Zinsen und ähnliche Finanzaufwendungen	0	0	0	0	0
	0	0	0	0	0
Ergebnis vor Steuern	19	22	74	155	143
Steuern vom Einkommen und vom Ertrag	0	0	0	0	0
Sonstige Steuern	0	0	0	0	0
	0	0	0	0	0
Jahresergebnis	19	22	74	155	143

Entwicklung ausgewählter Kennzahlen

	2020 Tsd. €	2019 Tsd. €	2018 Tsd. €	2017 Tsd. €	2016 Tsd. €
Aktiva der Bilanz zum 31.12.					
Anlagevermögen	107	121	117	134	45
Umlaufvermögen	794	710	701	625	536
Aktive Rechnungsabgrenzung	2	3	3	0	1
	903	834	821	759	582
Passiva der Bilanz zum 31.12.					
Eigenkapital	653	634	612	538	383
Rückstellungen	221	96	103	109	80
Verbindlichkeiten	27	49	56	59	63
Passive Rechnungsabgrenzung	2	55	50	53	56
	903	834	821	759	582
Sonstige Bestandskennzahlen zum 31.12.					
Finanzmittelfonds	477	376	172	124	295
Finanzverbindlichkeiten	0	0	0	1	0
Strömungskennzahlen					
Laufende Einnahmen	2.177	2.621	2.550	2.608	2.458
Cash Flow aus der laufenden Geschäftstätigkeit	196	276	78	-47	66
Kreditaufnahmen (ohne Kontokorrent)	0	0	0	0	0
Investitionen	40	80	30	125	34



Bildung, Beschäftigungsqualifizierung und Sport

Beschäftigungs- und Qualifizierungsgesellschaft im Dienstleistungsbereich – ELAN –
Einsteigen, Lernen, Arbeiten, Neuorientieren GmbH

**Beschäftigungs- und Qualifizierungsgesellschaft im
Dienstleistungsbereich – ELAN – Einsteigen, Lernen,
Arbeiten, Neuorientieren GmbH**

Beschäftigungs- und Qualifizierungsgesellschaft im Dienstleistungsbereich – ELAN – Einsteigen, Lernen, Arbeiten, Neuorientieren GmbH

Kapellenstraße 47
 90762 Fürth
 Telefon: 0911/743259 30
 Telefax: 0911/743259 33
 Internet: www.elan-fuerth.de

Gesellschaftsverhältnisse

	Tsd. €	%
Gesellschafter		
Stadt Fürth	25,6	100,0
	<u>25,6</u>	<u>100,0</u>

Unternehmensgegenstand und öffentlicher Zweck

Förderung der Jugendhilfe, Erziehung und Bildung durch individuelle und strukturelle Unterstützung in der Stadt Fürth lebender und/oder an Qualifizierungs- und Bildungsmaßnahmen in der Stadt Fürth teilnehmender Menschen. Die Chancen dieser Menschen auf gleichberechtigten Zugang zu Bildung, Ausbildung und Arbeitsmarkt sollen erhöht werden.

Der Gesellschaftszweck wird verwirklicht insbesondere durch:

- Beratung
- Betreuung
- Unterricht
- Berufsorientierung
- Qualifizierung
- Aufbau und Durchführung von Bildungs-, Beratungs-, Beschäftigungs- und Qualifizierungsprojekten
- Angebote und Maßnahmen nach § 13 SGB VIII
- Arbeitsplatzentwicklung und -vermittlung
- Kooperation mit Bildungs- und Arbeitsmarktakteuren, Jugendhilfe, Schulen, Vereinen, freien Trägern u.a., wenn es die Verwirklichung des Gesellschaftszwecks erfordert

Die Gesellschaft verfolgt ausschließlich und unmittelbar gemeinnützige Zwecke im Sinn des Abschnitts „Steuerbegünstigte Zwecke“ der Abgabenordnung.

Organe der Gesellschaft

Geschäftsführer

Uwe Bühling

Aufsichtsrat

Markus Braun, Bürgermeister (Vorsitzender)
 Hannelore Wiest, Stadträtin (stellv. Vorsitzende)
 Judith Bauer, Stadträtin
 Birgit Bayer-Tersch, Stadträtin
 Heike Giering, Stadträtin
 Elisabeth Reichert, Berufsm. Stadträtin
 Andrea McKain, ELAN GmbH

Gesellschafterversammlung

Bezüge der Geschäftsführung

Der Geschäftsführer ist Beschäftigter der Stadt Fürth. Die entsprechenden Personalausgaben werden der Stadt Fürth von der ELAN GmbH erstattet. Veröffentlichungspflichtige Bezüge im Sinn von § 285 Nr. 9 Buchst. a HGB sind damit nicht gegeben.

MitarbeiterInnen der Gesellschaft

Das Unternehmen beschäftigte im Geschäftsjahr 2020 52 MitarbeiterInnen plus 5 Auszubildende. Im Vorjahr waren 53 MitarbeiterInnen und 6 Auszubildende für die Gesellschaft tätig.

Entwicklung der Ertragslage

	2020 Tsd. €	2019 Tsd. €	2018 Tsd. €	2017 Tsd. €	2016 Tsd. €
Betriebsergebnis					
Umsatzerlöse	1.868	1.973	2.093	2.040	1.882
Sonstige betriebliche Erträge	622	606	580	567	587
	2.490	2.579	2.673	2.607	2.469
Materialaufwand	-108	-155	-179	-221	-174
Personalaufwand	-2.020	-2.015	-2.105	-2.007	-1.809
Abschreibungen	-21	-26	-19	-20	-32
Sonstige betriebliche Aufwendungen	-354	-379	-366	-376	-404
	-2.504	-2.575	-2.669	-2.624	-2.419
	-14	4	4	-17	50
Finanzergebnis					
Zinsen und ähnliche Finanzerträge	0	0	0	0	0
Zinsen und ähnliche Finanzaufwendungen	0	0	-1	-2	-2
	0	0	-1	-2	-2
Ergebnis vor Steuern	-14	4	3	-19	48
Steuern vom Einkommen und vom Ertrag	0	0	0	0	0
Sonstige Steuern	-1	-1	-1	-1	-1
	-1	-1	-1	-1	-1
Jahresergebnis	-15	3	2	-20	47

Entwicklung ausgewählter Kennzahlen

	2020 Tsd. €	2019 Tsd. €	2018 Tsd. €	2017 Tsd. €	2016 Tsd. €
Aktiva der Bilanz zum 31.12.					
Anlagevermögen	36	39	38	38	33
Umlaufvermögen	468	765	760	790	731
Aktive Rechnungsabgrenzung	0	0	0	0	0
	504	804	798	828	764
Passiva der Bilanz zum 31.12.					
Eigenkapital	185	201	197	196	216
Rückstellungen	161	172	183	171	161
Verbindlichkeiten	151	431	418	461	383
Passive Rechnungsabgrenzung	7	0	0	0	4
	504	804	798	828	764
Sonstige Bestandskennzahlen zum 31.12.					
Finanzmittelfonds	130	121	93	238	107
Finanzverbindlichkeiten	0	0	0	23	27
Strömungskennzahlen					
Laufende Einnahmen	2.490	2.579	2.673	2.603	2.471
Cash Flow aus der laufenden Geschäftstätigkeit	27	55	-107	160	-138
Kreditaufnahmen (ohne Kontokorrent)	0	0	0	0	0
Investitionen	18	27	19	25	27



Sportstätten Ronhof Fürth GmbH

Sportstätten Ronhof Fürth GmbH

Kronacher Straße 154
90765 Fürth
Telefon: 0911/976768 0
Telefax: 0911/976768 209
Internet: www.sgf1903.de

Gesellschaftsverhältnisse

	Tsd. €	%
Gesellschafter		
infra fürth holding gmbh	2.500,0	50,0
Spielvereinigung Greuther Fürth GmbH & Co. KGaA	2.500,0	50,0
	5.000,0	100,0

Unternehmensgegenstand und öffentlicher Zweck

Entgeltliche Nutzungsüberlassung des Anlagevermögens des Unternehmens, zu dem insbesondere Bauten samt Betriebs- und Geschäftsausstattung des Stadions am Laubenweg sowie des Jugendinternats in der Kronacher Straße gehören. Es ist sicherzustellen, dass das Anlagevermögen vielfältig und diskriminierungsfrei zur Förderung des Sports, der Bildung und der Kulturpflege genutzt werden kann. Dies schließt eine Nutzung für den Schulsport und für den Jugend- und Breitensport durch z.B. örtliche Amateursportveranstaltungen ein.

Der Gesellschaftszweck ist unter Beachtung betriebswirtschaftlicher Grundsätze sowie des Grundsatzes der Sparsamkeit und Wirtschaftlichkeit zu verwirklichen. Hierbei ist die Gesellschaft zur Fortentwicklung ihres Anlagevermögens und seiner damit verbundenen Nutzung auch berechtigt, Baumaßnahmen jeder Art einschließlich Verfügungen über Grundeigentum und grundstücksgleiche Rechte samt (Fremd-)Finanzierung der Baumaßnahmen durchzuführen. Die Preisbildung für die Nutzungsüberlassung muss so ausgestaltet sein, dass Kostendeckung einschließlich Deckung von Abschreibungen und Fremdkapitalzinsen, eine angemessene Verzinsung des Eigenkapitals sowie, falls erforderlich, ausreichende Rücklagenführungen gegeben sind.

Organe der Gesellschaft

Geschäftsführer

Marcus Steuerer
Holger Schwiewagner

Gesellschafterversammlung

Bezüge der Geschäftsführung

Die Geschäftsführer erhielten aus ihrer Organstellung im Jahr 2020/2021 keine Bezüge.

MitarbeiterInnen der Gesellschaft

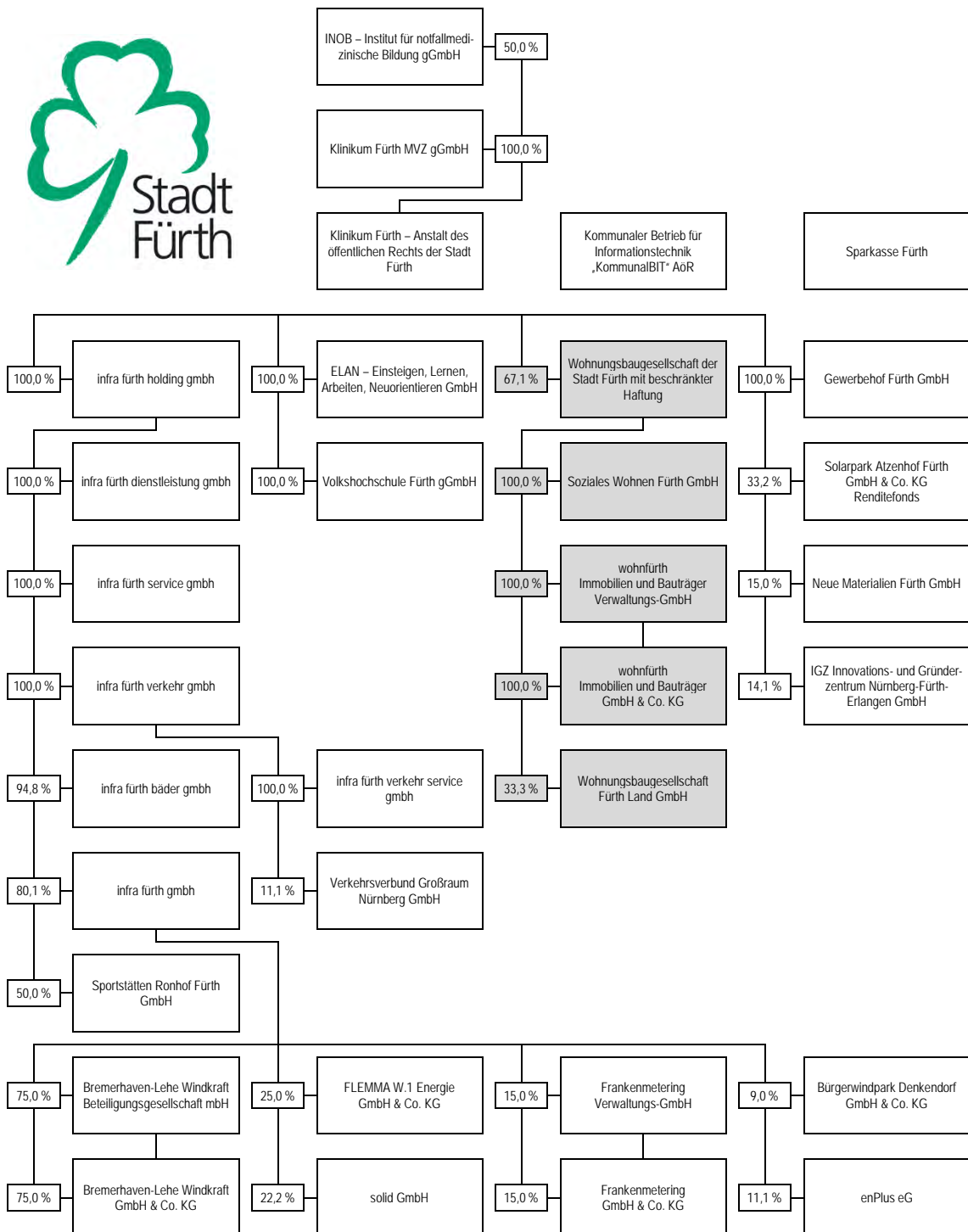
Das Unternehmen beschäftigte im Geschäftsjahr 2020/2021, ebenso wie im vorangegangenen Geschäftsjahr, kein eigenes Personal.

Entwicklung der Ertragslage

	2021/2020	2020/2019	2019/2018	2018/2017	2017/2016
	Tsd. €	Tsd. €	Tsd. €	Tsd. €	Tsd. €
Betriebsergebnis					
Umsatzerlöse	2.175	2.520	2.520	2.436	2.499
Sonstige betriebliche Erträge	24	69	69	5	494
	2.199	2.589	2.589	2.441	2.993
Abschreibungen	-1.399	-1.419	-1.721	-1.971	-1.113
Sonstige betriebliche Aufwendungen	-151	-602	-656	-1.191	-1.059
	-1.550	-2.021	-2.377	-3.162	-2.172
	649	568	212	-721	821
Finanzergebnis					
Zinsen und ähnliche Finanzerträge	0	0	0	0	0
Zinsen und ähnliche Finanzaufwendungen	-496	-534	-590	-575	-573
	-496	-534	-590	-575	-573
Ergebnis vor Steuern	153	34	-378	-1.296	248
Steuern vom Einkommen und vom Ertrag	0	0	0	40	-98
Sonstige Steuern	-95	0	0	0	0
	-95	0	0	40	-98
Jahresergebnis	58	34	-378	-1.256	150

Entwicklung ausgewählter Kennzahlen

	2021/2020	2020/2019	2019/2018	2018/2017	2017/2016
	Tsd. €	Tsd. €	Tsd. €	Tsd. €	Tsd. €
Aktiva der Bilanz zum 30.06.					
Anlagevermögen	19.343	20.807	22.130	23.364	20.278
Umlaufvermögen	51	1.597	1.765	2.212	1.412
Aktive Rechnungsabgrenzung	999	1.099	1.203	1.327	1.373
	20.393	23.503	25.098	26.903	23.063
Passiva der Bilanz zum 30.06.					
Eigenkapital	3.503	3.445	3.411	3.789	5.165
Rückstellungen	10	10	8	88	155
Verbindlichkeiten	16.880	20.048	21.679	23.026	17.743
Passive Rechnungsabgrenzung	0	0	0	0	0
	20.393	23.503	25.098	26.903	23.063
Sonstige Bestandskennzahlen zum 30.06.					
Finanzmittelfonds	-2.410	-1.383	-1.589	-1.497	-43
Finanzverbindlichkeiten	16.025	17.225	15.035	16.661	13.350
Strömungskennzahlen					
Laufende Einnahmen	2.198	2.589	2.579	2.438	2.992
Cash Flow aus der laufenden Geschäftstätigkeit	1.095	818	1.413	2.581	150
Kreditaufnahmen (ohne Kontokorrent)	0	0	0	4.633	2.750
Investitionen	146	96	505	6.933	5.251



Aufgabenbereich

Wohnungsbau und Wohnungsverwaltung



Verzeichnis

117	Wohnungsbaugesellschaft der Stadt Fürth mit beschränkter Haftung
123	Soziales Wohnen Fürth GmbH
129	wohnfürth Immobilien und Bauträger Verwaltungs-GmbH
135	wohnfürth Immobilien und Bauträger GmbH & Co. KG
141	Wohnungsbaugesellschaft Fürth Land GmbH



Wohnungsbau und Wohnungsverwaltung

Wohnungsbaugesellschaft der Stadt Fürth mit beschränkter Haftung

Wohnungsbaugesellschaft der Stadt Fürth mit beschränkter Haftung

Wohnungsbaugesellschaft der Stadt Fürth mit beschränkter Haftung

Siemensstraße 28
90766 Fürth
Telefon: 0911/75995 0
Telefax: 0911/75995 44
Internet: www.wbg-fuerth.de

Gesellschaftsverhältnisse

	Tsd. €	%
Gesellschafter		
Stadt Fürth	2.877,4	67,1
Sparkasse Fürth	1.411,7	32,9
	4.289,1	100,0

Unternehmensgegenstand und öffentlicher Zweck

Zweck der Gesellschaft ist vorrangig eine sichere und sozial verantwortbare Wohnungsversorgung der breiten Schichten der Bevölkerung im Rahmen des Gesetzes über die soziale Wohnraumförderung (Wohnraumförderungsgesetz – WoFG) und der städtebaulichen Aufgaben.

Die Gesellschaft errichtet, betreut, bewirtschaftet und verwaltet Bauten in allen Rechts- und Nutzungsformen, darunter Eigenheime und Eigentumswohnungen. Sie kann außerdem alle im Bereich der Wohnungswirtschaft, des Städtebaus und der Infrastruktur anfallenden Aufgaben übernehmen, Grundstücke erwerben, belasten und veräußern sowie Erbbaurechte ausgeben. Sie kann Gemeinschaftsanlagen und Folgeeinrichtungen, Läden und Gewerbebauten, soziale, wirtschaftliche und kulturelle Einrichtungen und Dienstleistungen bereitstellen.

Die Preisbildung für die Überlassung von Mietwohnungen und die Veräußerung von Wohnungsbauten soll angemessen sein, d.h., sie soll eine Kostendeckung einschließlich angemessener Verzinsung des Eigenkapitals sowie die Bildung ausreichender Rücklagen unter Berücksichtigung einer Gesamttrentabilität des Unternehmens ermöglichen.

Organe der Gesellschaft

Geschäftsführer

Rolf Perlhofer

Aufsichtsrat

Sepp Körbl, Stadtrat (Vorsitzender)
Kamran Salimi, Stadtrat (stellv. Vorsitzender)
Markus Braun, Bürgermeister
Birgit Arnold, Stadträtin
Birgit Bayer-Tersch, Stadträtin
Felix Geismann, Stadtrat
Georg Knorr, Stadtrat
Johannes Köhler, Stadtrat
Ronald Morawski, Stadtrat
Michaela von Wittke, Stadträtin
Hans Wölfel, Vorstandsvorsitzender Sparkasse Fürth
Matthias Helm, Sparkasse Fürth

Gesellschafterversammlung

Bezüge der Geschäftsführung

Herr Perlhofer erhielt im Jahr 2020 Bezüge in Höhe von 190.937 €; damit ist auch die Geschäftsführertätigkeit von Herrn Perlhofer für sämtliche mit der Wohnungsbaugesellschaft der Stadt Fürth mit beschränkter Haftung (mindestens mehrheitlich) verbundene WBG-Gesellschaften abgegolten.

MitarbeiterInnen der Gesellschaft

Das Unternehmen beschäftigte im Geschäftsjahr 2020 durchschnittlich 38 MitarbeiterInnen plus 7 Teilzeitkräfte. Im Vorjahr waren 39 MitarbeiterInnen und 7 Teilzeitbeschäftigte für die Gesellschaft tätig.

Entwicklung der Ertragslage

	2020 Tsd. €	2019 Tsd. €	2018 Tsd. €	2017 Tsd. €	2016 Tsd. €
Betriebsergebnis					
Umsatzerlöse	12.849	12.446	12.032	11.978	11.464
Bestandsveränderungen	92	36	109	54	30
Sonstige betriebliche Erträge	780	880	198	2.107	1.034
	13.721	13.362	12.339	14.139	12.528
Materialaufwand	-4.905	-4.992	-4.198	-4.137	-4.239
Personalaufwand	-2.177	-2.014	-1.975	-2.047	-1.927
Abschreibungen	-2.457	-2.418	-2.344	-2.312	-2.176
Sonstige betriebliche Aufwendungen	-948	-1.034	-921	-1.014	-1.197
	-10.487	-10.458	-9.438	-9.510	-9.539
	3.234	2.904	2.901	4.629	2.989
Finanzergebnis					
Zinsen und ähnliche Finanzerträge	18	27	5	139	11
Zinsen und ähnliche Finanzaufwendungen	-639	-742	-1.168	-1.204	-1.247
	-621	-715	-1.163	-1.065	-1.236
Ergebnis vor Steuern	2.613	2.189	1.738	3.564	1.753
Steuern vom Einkommen und vom Ertrag	-35	-136	0	-109	-29
Sonstige Steuern	-308	-312	-323	-305	-302
	-343	-448	-323	-414	-331
Jahresergebnis	2.270	1.741	1.415	3.150	1.422

Entwicklung ausgewählter Kennzahlen

	2020 Tsd. €	2019 Tsd. €	2018 Tsd. €	2017 Tsd. €	2016 Tsd. €
Aktiva der Bilanz zum 31.12.					
Anlagevermögen	71.640	64.852	62.848	63.172	62.436
Umlaufvermögen	5.283	5.905	4.926	6.004	6.164
Aktive Rechnungsabgrenzung	25	32	49	65	84
	76.948	70.789	67.823	69.241	68.684
Passiva der Bilanz zum 31.12.					
Eigenkapital	26.552	24.283	22.541	21.127	17.977
Rückstellungen	569	383	362	729	3.215
Verbindlichkeiten	49.709	46.011	44.873	47.301	47.385
Passive Rechnungsabgrenzung	118	112	47	84	107
	76.948	70.789	67.823	69.241	68.684
Sonstige Bestandskennzahlen zum 31.12.					
Finanzmittelfonds	-938	-2.684	-710	336	190
Finanzverbindlichkeiten	44.703	41.737	40.747	43.331	42.125
Strömungskennzahlen					
Laufende Einnahmen	12.969	12.739	12.120	12.204	11.582
Cash Flow aus der laufenden Geschäftstätigkeit	5.440	3.453	3.946	1.846	2.748
Kreditaufnahmen (ohne Kontokorrent)	7.657	12.093	0	3.900	2.721
Investitionen	11.052	5.053	2.324	3.874	3.703



Soziales Wohnen Fürth GmbH

Soziales Wohnen Fürth GmbH

Siemensstraße 28
90766 Fürth
Telefon: 0911/75995 0
Telefax: 0911/75995 44
Internet: www.wbg-fuerth.de

Gesellschaftsverhältnisse

	Tsd. €	%
Gesellschafter		
Wohnungsbaugesellschaft der Stadt Fürth mit be- schränkter Haftung	25,0	100,0
	<u>25,0</u>	<u>100,0</u>

Unternehmensgegenstand und öffentlicher Zweck

Die Gesellschaft verfolgt ausschließlich und unmittelbar gemeinnützige und mildtätige Zwecke im Sinne des Abschnitts „Steuerbegünstigte Zwecke“ der Abgabenordnung. Gesellschaftszweck ist

- die Förderung der Wohlfahrtspflege, der Bildung und Erziehung einschließlich Studentenhilfe, des Schutzes von Ehe und Familie, der Jugend- und Altenhilfe,
- die Unterstützung hilfsbedürftiger Personen.

Der Satzungszweck wird insbesondere verwirklicht durch

- die Errichtung, Sanierung und Instandhaltung von Wohnraum zur selbstlosen Überlassung – gegebenenfalls über einen mit der Stadt Fürth abzuschließenden Generalmietvertrag – an Personen mit besonderer sozialer und/oder wirtschaftlicher Bedürftigkeit, insbesondere an Personen, die von Wohnungslosigkeit betroffen oder hiervon bedroht sind, an Familien mit Kindern und/oder allein erziehende Personen, an in Schul-, Berufs- oder Hochschulausbildung befindliche Personen, an Senioren und an Personen, die ihren Wohnungsbedarf wegen ihres körperlichen, geistigen oder seelischen Zustands nicht aus eigener Kraft decken können,
- die soziale Integration wohnungsloser Personen durch Betreuung und Beratung,
- Sanierung von Baudenkmalern.

Organe der Gesellschaft

Geschäftsführer

Rolf Perlhofer

Gesellschafterversammlung

Bezüge der Geschäftsführung

Die Geschäftsführertätigkeit von Herrn Perlhofer ist durch seine ihm von der Wohnungsbaugesellschaft der Stadt Fürth mit beschränkter Haftung gewährten Bezüge mitabgegolten.

MitarbeiterInnen der Gesellschaft

Das Unternehmen beschäftigte im Geschäftsjahr 2020, ebenso wie im Vorjahr, durchschnittlich 1 MitarbeiterIn.

Entwicklung der Ertragslage

	2020 Tsd. €	2019 Tsd. €	2018 Tsd. €	2017 Tsd. €	2016 Tsd. €
Betriebsergebnis					
Umsatzerlöse	780	750	727	537	502
Bestandsveränderungen	17	40	31	17	-3
Sonstige betriebliche Erträge	27	15	1	3	20
	824	805	759	557	519
Materialaufwand	-219	-230	-215	-158	-131
Personalaufwand	-74	-69	-63	-44	-39
Abschreibungen	-198	-214	-202	-137	-123
Sonstige betriebliche Aufwendungen	-79	-33	-35	-21	-38
	-570	-546	-515	-360	-331
	254	259	244	197	188
Finanzergebnis					
Zinsen und ähnliche Finanzerträge	0	0	0	0	0
Zinsen und ähnliche Finanzaufwendungen	-98	-113	-116	-108	-91
	-98	-113	-116	-108	-91
Ergebnis vor Steuern	156	146	128	89	97
Steuern vom Einkommen und vom Ertrag	0	0	0	0	0
Sonstige Steuern	-17	-11	-10	-11	-9
	-17	-11	-10	-11	-9
Jahresergebnis	139	135	118	78	88

Entwicklung ausgewählter Kennzahlen

	2020	2019	2018	2017	2016
	Tsd. €	Tsd. €	Tsd. €	Tsd. €	Tsd. €
Aktiva der Bilanz zum 31.12.					
Anlagevermögen	8.587	8.696	9.498	9.537	6.932
Umlaufvermögen	337	312	1.674	855	262
Aktive Rechnungsabgrenzung	6	10	14	18	22
	8.930	9.018	11.186	10.410	7.216
Passiva der Bilanz zum 31.12.					
Eigenkapital	914	775	642	522	444
Rückstellungen	8	6	7	7	7
Verbindlichkeiten	7.982	8.225	10.522	9.870	6.752
Passive Rechnungsabgrenzung	26	12	15	11	13
	8.930	9.018	11.186	10.410	7.216
Sonstige Bestandskennzahlen zum 31.12.					
Finanzmittelfonds	-96	-82	-1.175	585	54
Finanzverbindlichkeiten	7.777	7.986	9.214	9.112	5.980
Strömungskennzahlen					
Laufende Einnahmen	811	759	724	538	516
Cash Flow aus der laufenden Geschäftstätigkeit	309	-770	812	566	435
Kreditaufnahmen (ohne Kontokorrent)	0	782	1.099	3.231	673
Investitionen	89	996	4.326	4.251	2.193



wohnfürth Immobilien und Bauträger Verwaltungs-GmbH

wohnfürth Immobilien und Bauträger Verwaltungs-GmbH

Siemensstraße 28
90766 Fürth
Telefon: 0911/75995 111
Telefax: 0911/75995 44
Internet: www.wohnuerth.de

Gesellschaftsverhältnisse

	Tsd. €	%
Gesellschafter		
Wohnungsbaugesellschaft der Stadt Fürth mit beschränkter Haftung	25,0	100,0
	<u>25,0</u>	<u>100,0</u>

Unternehmensgegenstand und öffentlicher Zweck

Gegenstand des Unternehmens sind die Geschäftsführung und Vertretung der wohnfürth Immobilien und Bauträger GmbH & Co. KG (im Folgenden „Hauptgesellschaft“ genannt). Unternehmensgegenstand der Hauptgesellschaft sind

- die Entwicklung, Verwertung, Errichtung, Betreuung, Bewirtschaftung und Verwaltung von Liegenschaften, die im Eigentum der Stadt Fürth und der Gesellschaften, an denen die Stadt Fürth mehrheitlich beteiligt ist, stehen oder von diesen verwaltet werden. Die Hauptgesellschaft kann hierzu Grundstücke erwerben, belasten und veräußern sowie Erbbaurechte ausgeben,
- die Durchführung städtebaulicher Aufgaben, insbesondere Sanierungsmaßnahmen im Sinn der §§ 136 ff. BauGB und Entwicklungsmaßnahmen im Sinn der §§ 165 ff. BauGB einschließlich der Übernahme von Maßnahmen der Infrastruktur.

Organe der Gesellschaft

Geschäftsführer

Rolf Perlhofer

Gesellschafterversammlung

Bezüge der Geschäftsführung

Die Geschäftsführertätigkeit von Herrn Perlhofer ist durch seine ihm von der Wohnungsbaugesellschaft der Stadt Fürth mit beschränkter Haftung gewährten Bezüge mitabgegolten.

MitarbeiterInnen der Gesellschaft

Das Unternehmen beschäftigte im Geschäftsjahr 2020, ebenso wie im Vorjahr, kein eigenes Personal.

Entwicklung der Ertragslage

	2020 Tsd. €	2019 Tsd. €	2018 Tsd. €	2017 Tsd. €	2016*) Tsd. €
Betriebsergebnis					
Umsatzerlöse	0	0	0	0	0
Sonstige betriebliche Erträge	7	6	2	3	2
	7	6	2	3	2
Materialaufwand	0	0	0	0	0
Sonstige betriebliche Aufwendungen	-7	-6	-2	-3	-2
	-7	-6	-2	-3	-2
	0	0	0	0	0
Finanzergebnis					
Zinsen und ähnliche Finanzerträge	1	1	0	2	0
Zinsen und ähnliche Finanzaufwendungen	0	0	0	0	0
	1	1	0	2	0
Ergebnis vor Steuern	1	1	0	2	0
Steuern vom Einkommen und vom Ertrag	0	0	0	0	0
Sonstige Steuern	0	0	0	0	0
	0	0	0	0	0
Jahresergebnis	1	1	0	2	0

*) Bis August 2016 firmierte die Gesellschaft als „infra fürth beteiligung gmbh“, deren Geschäftsanteile allein von der infra fürth holding gmbh gehalten wurden.

Entwicklung ausgewählter Kennzahlen

	2020 Tsd. €	2019 Tsd. €	2018 Tsd. €	2017 Tsd. €	2016*) Tsd. €
Aktiva der Bilanz zum 31.12.					
Anlagevermögen	0	0	0	0	0
Umlaufvermögen	23	22	17	17	15
Aktive Rechnungsabgrenzung	0	0	0	0	0
	23	22	17	17	15
Passiva der Bilanz zum 31.12.					
Eigenkapital	17	16	15	15	13
Rückstellungen	6	6	2	2	2
Verbindlichkeiten	0	0	0	0	0
Passive Rechnungsabgrenzung	0	0	0	0	0
	23	22	17	17	15
Sonstige Bestandskennzahlen zum 31.12.					
Finanzmittelfonds	16	16	15	14	14
Finanzverbindlichkeiten	0	0	0	0	0
Strömungskennzahlen					
Laufende Einnahmen	8	7	2	5	2
Cash Flow aus der laufenden Geschäftstätigkeit	1	1	1	0	14
Kreditaufnahmen (ohne Kontokorrent)	0	0	0	0	0
Investitionen	0	0	0	0	0

*) Bis August 2016 firmierte die Gesellschaft als „infra fürth beteiligung gmbh“, deren Geschäftsanteile allein von der infra fürth holding gmbh gehalten wurden.



wohnfürth Immobilien und Bauträger GmbH & Co. KG

wohnfürth Immobilien und Bauträger GmbH & Co. KG

Siemensstraße 28
90766 Fürth
Telefon: 0911/75995 111
Telefax: 0911/75995 44
Internet: www.wohnfuerth.de

Gesellschaftsverhältnisse

	Tsd. €	%
Gesellschafter		
wohnfürth Immobilien und Bauträger Verwaltungs- GmbH (Komplementärin)	0,0	0,0
Wohnungsbauengesellschaft der Stadt Fürth mit be- schränkter Haftung (Kommanditistin)	250,0	100,0
	250,0	100,0

Unternehmensgegenstand und öffentlicher Zweck

Gegenstand des Unternehmens sind

- die Entwicklung, Verwertung, Errichtung, Betreuung, Bewirtschaftung und Verwaltung von Liegenschaften, die im Eigentum der Stadt Fürth und der Gesellschaften, an denen die Stadt Fürth mehrheitlich beteiligt ist, stehen oder von diesen verwaltet werden. Die Gesellschaft kann hierzu Grundstücke erwerben, belasten und veräußern sowie Erbbaurechte ausgeben,
- die Durchführung städtebaulicher Aufgaben, insbesondere Sanierungsmaßnahmen im Sinn der §§ 136 ff. BauGB und Entwicklungsmaßnahmen im Sinn der §§ 165 ff. BauGB einschließlich der Übernahme von Maßnahmen der Infrastruktur.

Geschäftsführung und Vertretung

Zur Geschäftsführung und Vertretung der Gesellschaft ist die Komplementärin, die

wohnfürth Immobilien und Bauträger Verwaltungs-GmbH,
vertreten durch den Geschäftsführer,
Herrn Rolf Perlhofer,

allein berechtigt und verpflichtet.

Bezüge der Geschäftsführung

Aufgrund § 264a Absatz 2 HGB gelten als angabepflichtige Bezüge jene der gesetzlichen Vertreter der Komplementär-GmbH. Es wird deshalb auf die entsprechenden Erläuterungen zur wohnfürth Immobilien und Bauträger Verwaltungs-GmbH verwiesen.

MitarbeiterInnen der Gesellschaft

Das Unternehmen beschäftigte aufgrund des mit der Wohnungsbauengesellschaft der Stadt Fürth mit beschränkter Haftung bestehenden Geschäftsbesorgungsvertrags im Geschäftsjahr 2020, ebenso wie im Vorjahr, kein eigenes Personal.

Entwicklung der Ertragslage

	2020 Tsd. €	2019 Tsd. €	2018 Tsd. €	2017 Tsd. €	2016*) Tsd. €
Betriebsergebnis					
Umsatzerlöse	2.654	13.240	1.922	0	10.118
Bestandsveränderungen	1.553	-7.712	5.886	3.992	-2.720
Sonstige betriebliche Erträge	285	242	20	90	12
	4.492	5.770	7.828	4.082	7.410
Materialaufwand	-4.379	-4.018	-7.438	-4.735	-6.247
Personalaufwand	0	0	-11	-30	-30
Sonstige betriebliche Aufwendungen	-70	-96	-44	-40	-85
	-4.449	-4.114	-7.493	-4.805	-6.362
	43	1.656	335	-723	1.048
Finanzergebnis					
Zinsen und ähnliche Finanzerträge	1	1	0	3	0
Zinsen und ähnliche Finanzaufwendungen	-12	-18	-38	-13	-27
	-11	-17	-38	-10	-27
Ergebnis vor Steuern	32	1.639	297	-733	1.021
Steuern vom Einkommen und vom Ertrag	-1	-183	-3	0	-157
Sonstige Steuern	-1	-1	0	0	0
	-2	-184	-3	0	-157
Jahresergebnis	29	1.455	294	-733	864

*) Mit Umwandlungsbeschluss vom 25.08.2016 wurde die wohnfürth formwechselnd gemäß den §§ 190 ff., 226 ff. UmwG in eine GmbH & Co. KG umgewandelt. Davor hatte die wohnfürth die Rechtsform einer GmbH.

Entwicklung ausgewählter Kennzahlen

	2020	2019	2018	2017	2016*)
	Tsd. €	Tsd. €	Tsd. €	Tsd. €	Tsd. €
Aktiva der Bilanz zum 31.12.					
Anlagevermögen	0	0	0	0	0
Umlaufvermögen	7.110	6.693	15.276	6.050	3.791
Aktive Rechnungsabgrenzung	0	0	0	0	0
	7.110	6.693	15.276	6.050	3.791
Passiva der Bilanz zum 31.12.					
Eigenkapital	2.250	2.221	768	474	1.339
Rückstellungen	166	325	472	656	1.137
Verbindlichkeiten	4.694	4.147	14.036	4.920	1.315
Passive Rechnungsabgrenzung	0	0	0	0	0
	7.110	6.693	15.276	6.050	3.791
Sonstige Bestandskennzahlen zum 31.12.					
Finanzmittelfonds	-233	933	1.610	903	-80
Finanzverbindlichkeiten	1.450	1.450	1.700	700	1.201
Strömungskennzahlen					
Laufende Einnahmen	4.591	4.876	7.431	3.700	10.118
Cash Flow aus der laufenden Geschäftstätigkeit	-1.163	-676	-4.782	1.114	-110
Kreditaufnahmen (ohne Kontokorrent)	0	1.150	1.000	0	1.200
Investitionen	0	0	0	0	0

*) Mit Umwandlungsbeschluss vom 25.08.2016 wurde die wohnfürth formwechselnd gemäß den §§ 190 ff., 226 ff. UmwG in eine GmbH & Co. KG umgewandelt. Davor hatte die wohnfürth die Rechtsform einer GmbH.

WBG Fürth

Land GmbH



Wohnungsbaugesellschaft Fürth Land GmbH

Wohnungsbaugesellschaft Fürth Land GmbH

Siemensstr. 28
90766 Fürth
Telefon: 0911/795995 0
Telefax: 0911/75995 44
Internet: www.wbg-fuerth.de

Gesellschaftsverhältnisse

	Tsd. €	%
Gesellschafter		
Wohnungsbaugesellschaft der Stadt Fürth mit be- schränkter Haftung	10,0	33,3
Markt Cadolzburg	10,0	33,3
Markt Roßtal	10,0	33,3
	30,0	100,0

Unternehmensgegenstand und öffentlicher Zweck

Zweck der Gesellschaft ist eine sichere und sozial verantwortbare Wohnungsversorgung von breiten Schichten der Bevölkerung zu gesamtwirtschaftlich vertretbaren Bedingungen und die Übernahme damit zusammenhängender wirtschaftlicher Aufgaben der Gesellschaft im Sinne von Art. 87 Abs. 1, Abs. 2 und Abs. 3 sowie 92 Abs. 1 BayGO.

Organe der Gesellschaft

Geschäftsführer

Rolf Perlhofer

Gesellschafterversammlung

Bezüge der Geschäftsführung

Der Geschäftsführer erhielt aus seiner Organstellung im Jahr 2020 keine Bezüge.

MitarbeiterInnen der Gesellschaft

Das Unternehmen beschäftigte im Geschäftsjahr 2020 kein eigenes Personal.

Entwicklung der Ertragslage

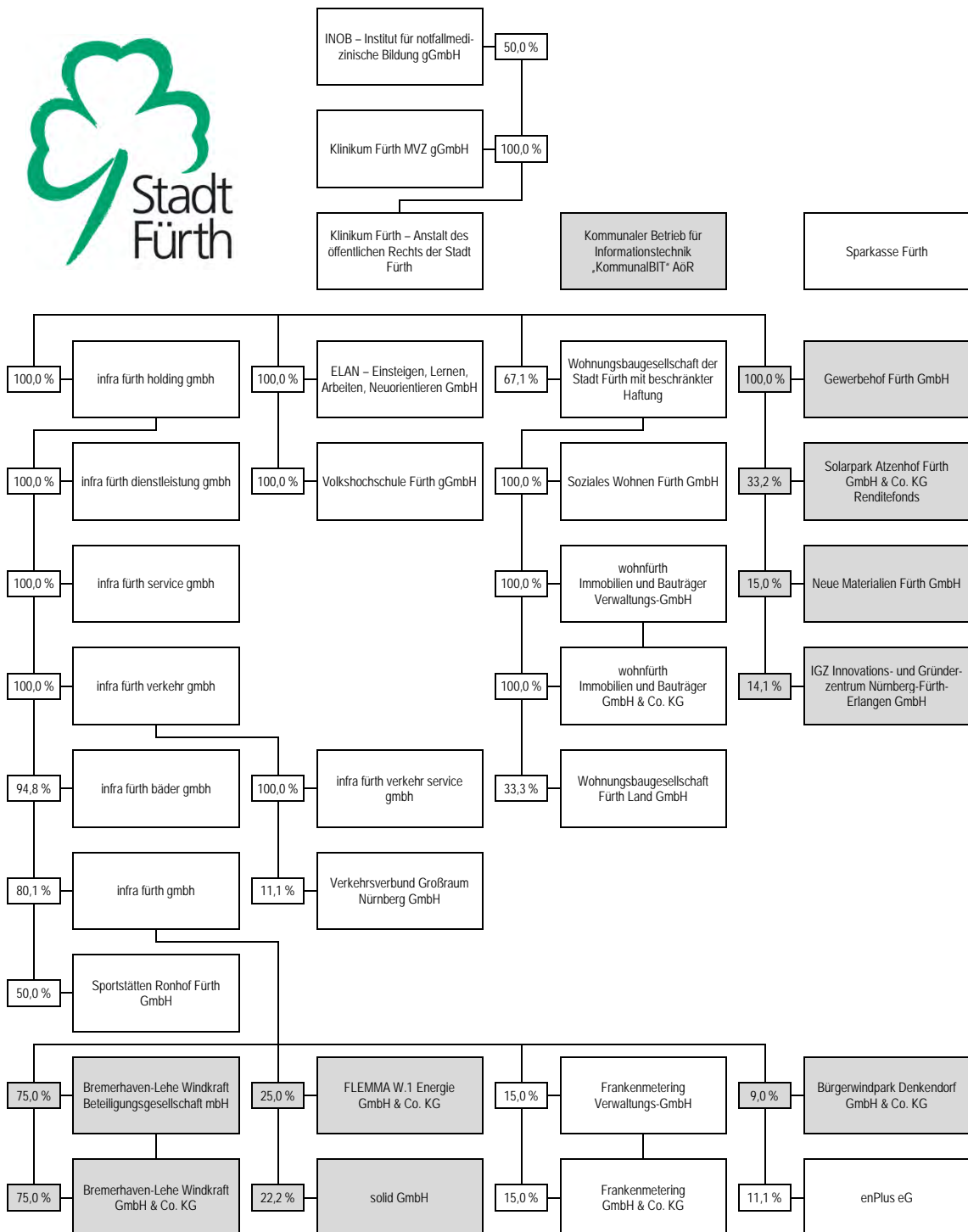
	2020 Tsd. €	*) Tsd. €	*) Tsd. €	*) Tsd. €	*) Tsd. €
Betriebsergebnis					
Umsatzerlöse	46				
Sonstige betriebliche Erträge	2				
	48				
Materialaufwand	-39				
Abschreibungen	0				
Sonstige betriebliche Aufwendungen	-11				
	-50				
	-2				
Finanzergebnis					
Zinsen und ähnliche Finanzerträge	0				
Zinsen und ähnliche Finanzaufwendungen	0				
	0				
Ergebnis vor Steuern	-2				
Steuern vom Einkommen und vom Ertrag	0				
Sonstige Steuern	0				
	0				
Jahresergebnis	-2				

*) Für die Geschäftsjahre 2016 bis 2019 entfallen die Werte, da die Gesellschaft erst am 12.03.2020 gegründet wurde.

Entwicklung ausgewählter Kennzahlen

	2020 Tsd. €	*) Tsd. €	*) Tsd. €	*) Tsd. €	*) Tsd. €
Aktiva der Bilanz zum 31.12.					
Anlagevermögen	0				
Umlaufvermögen	35				
Aktive Rechnungsabgrenzung	0				
	35				
Passiva der Bilanz zum 31.12.					
Eigenkapital	28				
Rückstellungen	7				
Verbindlichkeiten	0				
Passive Rechnungsabgrenzung	0				
	35				
Sonstige Bestandskennzahlen zum 31.12.					
Finanzmittelfonds	32				
Finanzverbindlichkeiten	0				
Strömungskennzahlen					
Laufende Einnahmen	48				
Cash Flow aus der laufenden Geschäftstätigkeit	2				
Kreditaufnahmen (ohne Kontokorrent)	0				
Investitionen	0				

*) Für die Geschäftsjahre 2016 bis 2019 entfallen die Werte, da die Gesellschaft erst am 12.03.2020 gegründet wurde.



Aufgabenbereich

Technologie, Wirtschaftsförderung und Umwelt



Verzeichnis

151	Gewerbehof Fürth GmbH
157	Kommunaler Betrieb für Informationstechnik „KommunalBIT“ AöR
163	Solarpark Atzenhof Fürth GmbH & Co. KG Renditefonds
169	Neue Materialien Fürth GmbH
175	IGZ Innovations- und Gründerzentrum Nürnberg-Fürth-Erlangen GmbH
181	Bremerhaven-Lehe Windkraft Beteiligungsgesellschaft mbH
187	Bremerhaven-Lehe Windkraft GmbH & Co. KG
193	FLEMMMA W.1 Energie GmbH & Co. KG
199	solid GmbH
205	Bürgerwindpark Denkendorf GmbH & Co. KG



Gewerbehof Fürth GmbH

Gewerbehof Fürth GmbH

Benno-Strauß-Straße 5
90763 Fürth
Telefon: 0911/9794 661
Telefax: 0911/9794 669
Internet: www.complex-fuerth.de

Gesellschaftsverhältnisse

Gesellschafter	Tsd. €	%
Stadt Fürth	25,0	100,0
	<u>25,0</u>	<u>100,0</u>

Unternehmensgegenstand und öffentlicher Zweck

Gegenstand des Unternehmens ist der Betrieb eines Gewerbehofs.

Ziele des Unternehmens sind die Stärkung der Wirtschaftskraft, die Schaffung neuer zukunftsorientierter Arbeitsplätze v.a. für mittelständische Betriebe und die Verbesserung der sozialen und wirtschaftlichen Struktur der Stadt Fürth, insbesondere durch die Planung, die Errichtung und den Betrieb von Gewerbehöfen sowie durch die Beratung und Betreuung ansässiger und ansiedlungswilliger Unternehmen.

Organe der Gesellschaft

Geschäftsführerin

Michaela Parthemüller

Aufsichtsrat

Markus Braun, Bürgermeister (Vorsitzender)
Heike Giering, Stadträtin (stellv. Vorsitzende)
Ronald Morawski, Stadtrat
Horst Müller, Berufsm. Stadtrat
Gabriele Zapf, Stadträtin

Gesellschafterversammlung

Bezüge der Geschäftsführung

Frau Parthemüller ist Beschäftigte der infra fürth holding gmbh; die entsprechenden Personalausgaben werden der infra von complex erstattet. Veröffentlichungspflichtige Bezüge im Sinn von § 285 Nr. 9 Buchst. a HGB sind damit nicht gegeben.

MitarbeiterInnen der Gesellschaft


Das Unternehmen beschäftigte aufgrund des mit der infra fürth holding gmbh bestehenden Geschäftsbesorgungsvertrags im Geschäftsjahr 2020, ebenso wie im Vorjahr, kein eigenes Personal.

Entwicklung der Ertragslage

	2020 Tsd. €	2019 Tsd. €	2018 Tsd. €	2017 Tsd. €	2016 Tsd. €
Betriebsergebnis					
Umsatzerlöse	1.072	1.073	1.074	1.064	1.037
Bestandsveränderungen	14	5	-4	4	36
Sonstige betriebliche Erträge	2	2	1	2	0
	1.088	1.080	1.071	1.070	1.073
Materialaufwand	-288	-277	-274	-284	-287
Personalaufwand	0	0	0	0	-3
Abschreibungen	-200	-201	-204	-204	-206
Sonstige betriebliche Aufwendungen	-215	-177	-165	-156	-151
	-703	-655	-643	-644	-647
	385	425	428	426	426
Finanzergebnis					
Zinsen und ähnliche Finanzerträge	0	0	0	0	0
Zinsen und ähnliche Finanzaufwendungen	-247	-279	-289	-315	-328
	-247	-279	-289	-315	-328
Ergebnis vor Steuern	138	146	139	111	98
Steuern vom Einkommen und vom Ertrag	0	0	0	0	0
Sonstige Steuern	-44	-44	-44	-44	-44
	-44	-44	-44	-44	-44
Jahresergebnis	94	102	95	67	54

Entwicklung ausgewählter Kennzahlen

	2020	2019	2018	2017	2016
	Tsd. €	Tsd. €	Tsd. €	Tsd. €	Tsd. €
Aktiva der Bilanz zum 31.12.					
Anlagevermögen	4.922	5.122	5.323	5.526	5.729
Umlaufvermögen	1.228	1.212	1.150	1.088	1.026
Aktive Rechnungsabgrenzung	0	0	0	0	0
	6.150	6.334	6.473	6.614	6.755
Passiva der Bilanz zum 31.12.					
Eigenkapital	495	401	299	204	137
Rückstellungen	14	11	11	10	9
Verbindlichkeiten	5.633	5.910	6.149	6.394	6.595
Passive Rechnungsabgrenzung	8	12	14	6	14
	6.150	6.334	6.473	6.614	6.755
Sonstige Bestandskennzahlen zum 31.12.					
Finanzmittelfonds	530	559	553	535	494
Finanzverbindlichkeiten	5.326	5.599	5.847	6.091	6.298
Strömungskennzahlen					
Laufende Einnahmen	1.070	1.073	1.083	1.058	1.039
Cash Flow aus der laufenden Geschäftstätigkeit	312	260	306	253	237
Kreditaufnahmen (ohne Kontokorrent)	0	0	0	0	0
Investitionen	0	0	1	1	0



Kommunaler Betrieb für Informationstechnik „KommunalBIT“ AöR

Kommunaler Betrieb für Informationstechnik „KommunalBIT“ AöR

Kaiserstraße 30
90763 Fürth
Telefon: 0911/21777 0
Telefax: 0911/21777 100
Internet: www.kommunalbit.de

Rechtsstatus

KommunalBIT ist ein selbstständiges gemeinsames Unternehmen der Städte Fürth, Erlangen und Schwabach sowie des Zweckverbands Informationstechnik Franken in der Rechtsform einer Anstalt des öffentlichen Rechts (gemeinsames Kommunalunternehmen) mit Dienstherrnfähigkeit.

Stammkapitalverteilung

	Tsd. €	%
Stammeinlagen		
Stadt Fürth	20,0	33,3
Stadt Erlangen	20,0	33,3
Stadt Schwabach	10,0	16,7
Zweckverband Informations- technik Franken	10,0	16,7
	60,0	100,0

Unternehmensgegenstand und öffentlicher Zweck

Die das Unternehmen tragenden juristischen Personen des öffentlichen Rechts (Träger) übertragen auf das Unternehmen die Aufgabe, umfassend Informationstechnik- und Kommunikationstechnik (ITK) -Dienstleistungen für die Träger zu erbringen und sie bei der Vorbereitung und Nutzung des Technikeinsatzes wirkungsvoll zu unterstützen. Das Kommunalunternehmen stellt als zentraler ITK-Dienstleister den Trägern ein umfassendes Angebot an Hard- und Software sowie von Dienstleistungen auf diesem Gebiet zur Verfügung. Dazu zählen insbesondere:

- Betrieb von Hard- und Software in Rechenzentren einschließlich Basisdienste (wie E-Mail, File- und Printdienste, Dokumentenmanagementsystem, Datenbanksysteme, Datensicherung, Datensicherheit, usw.),
- Anwendungsbetrieb, -betreuung und -entwicklung für IT-Anwendungen sowie Intranet- und Internetanwendungen aller Art,
- Dienstleistungen im Zusammenhang mit Datennetzen einschließlich des Übergangs zu öffentlichen Netzen,
- Bereitstellung von Hotline/Support für die Benutzer der Träger,

- Betreuung von Endgeräten aller Art,
- Projektleitung, Beratung, Vertragsabwicklung, Planung, Projektierung und Koordinierung übergreifender Projekte,
- Entwicklung und Fortschreibung von Standards von ITK-Systemen,
- IT-Fortbildungen,
- Zentrale Beschaffung und Beschaffungsabwicklung von ITK-Ausstattung (z.B. Hardware, Software, Netzkomponenten) einschließlich der Durchführung des förmlichen Beschaffungsverfahrens für das Unternehmen und die anschließende Bereitstellung für die Träger gegen Entgelt,
- Sprach- und Datendienste für die Träger, insbesondere Telekommunikation.

Sofern diese Kernaufgaben nicht beeinträchtigt werden, kann das Unternehmen vorstehende Aufgaben auch für andere juristische Personen des öffentlichen Rechts wahrnehmen.

Organe des gemeinsamen Kommunalunternehmens

Vorstand

Walter Brosig

Verwaltungsrat

Markus Braun, Bürgermeister Stadt Fürth (Vorsitzender)

Dr. Stefanie Ammon, Berufsm. Stadträtin Stadt Fürth, Stadtkämmerin

Dr. Florian Janik, Oberbürgermeister Stadt Erlangen

Thomas Ternes, Berufsm. Stadtrat Stadt Erlangen

Peter Reiß, Oberbürgermeister Stadt Schwabach

Martin Walz, 1. Bürgermeister Markt Neunkirchen am Brand, Verbandsvorsitzender des Zweckverbands Informationstechnik Franken

Harald Schmitt, Personalratsvorsitzender

Bezüge der Geschäftsführung

Der Vorstand erhielt im Jahr 2020 Bezüge in Höhe von 105.079 €.

MitarbeiterInnen des gemeinsamen Kommunalunternehmens

KommunalBIT beschäftigte im Geschäftsjahr 2020, wie im Vorjahr durchschnittlich 67 MitarbeiterInnen. Hinzukamen 15 BeamtenInnen (Vorjahr 14) von KommunalBIT.

Entwicklung der Ertragslage

	2020	2019	2018	2017	2016
	Tsd. €	Tsd. €	Tsd. €	Tsd. €	Tsd. €
Betriebsergebnis					
Umsatzerlöse	21.018	17.841	15.127	14.975	14.281
Sonstige betriebliche Erträge	1.104	1.369	56	152	27
	22.122	19.210	15.183	15.127	14.308
Materialaufwand	-7.916	-6.157	-5.018	-4.746	-4.315
Personalaufwand	-7.484	-7.245	-5.407	-5.399	-4.605
Abschreibungen	-4.438	-3.900	-3.556	-3.203	-2.966
Sonstige betriebliche Aufwendungen	-1.205	-1.235	-1.050	-1.088	-924
Aufwand aus Kostenüberdeckung	-1.032	-623	0	-559	-1.376
	-22.075	-19.160	-15.031	-14.995	-14.186
	47	50	152	132	122
Finanzergebnis					
Zinsen und ähnliche Finanzerträge	153	134	41	40	40
Zinsen und ähnliche Finanzaufwendungen	-198	-182	-192	-171	-161
	-45	-48	-151	-131	-121
Ergebnis vor Steuern	2	2	1	1	1
Steuern vom Einkommen und vom Ertrag	0	0	0	0	0
Sonstige Steuern	-2	-2	-1	-1	-1
	-2	-2	-1	-1	-1
Jahresergebnis	0	0	0	0	0

Entwicklung ausgewählter Kennzahlen

	2020	2019	2018	2017	2016
	Tsd. €	Tsd. €	Tsd. €	Tsd. €	Tsd. €
Aktiva der Bilanz zum 31.12.					
Anlagevermögen	17.513	14.832	12.211	10.239	9.227
Umlaufvermögen	3.419	6.849	6.736	3.288	5.561
Aktive Rechnungsabgrenzung	2.976	2.284	1.282	1.066	913
	23.908	23.965	20.229	14.593	15.701
Passiva der Bilanz zum 31.12.					
Eigenkapital	3.174	3.174	3.168	3.166	3.164
Sonderposten	38	6	10	17	25
Rückstellungen	9.706	7.770	5.348	5.508	5.494
Verbindlichkeiten	10.990	13.015	11.703	5.902	7.018
Passive Rechnungsabgrenzung	0	0	0	0	0
	23.908	23.965	20.229	14.593	15.701
Sonstige Bestandskennzahlen zum 31.12.					
Finanzmittelfonds	-1.879	-1.125	-102	-907	1.248
Finanzverbindlichkeiten	8.567	10.042	9.153	3.739	4.846
Strömungskennzahlen					
Laufende Einnahmen	21.061	17.853	15.143	15.002	14.293
Cash Flow aus der laufenden Geschäftstätigkeit	6.265	3.584	2.242	3.148	652
Kreditaufnahmen (ohne Kontokorrent)	1.500	3.750	5.414	0	2.500
Investitionen	4.259	5.095	5.541	4.129	3.022



Solarpark Atzenhof Fürth GmbH & Co. KG Renditefonds

Solarpark Atzenhof Fürth GmbH & Co. KG Renditefonds

Dorfstraße 1
39435 Egelin
Telefon: 039268/3999 0
Telefax: 039268/3999 39
Internet: www.wpd.de

Gesellschaftsverhältnisse

	Tsd. €	%
Gesellschafter		
WPD Windpark Dritte Management GmbH & Co. KG (Komplementärin)	0,0	0,0
Stadt Fürth (Kommanditistin)	500,0	33,2
Streubesitz (weitere Kommanditisten)	1.005,5	66,8
	1.505,5	100,0

Unternehmensgegenstand und öffentlicher Zweck

Der Gesellschaftszweck wird verwirklicht durch

- die Errichtung und den Betrieb einer Photovoltaikanlage mit einer Gesamtnennleistung von ca. 1 MWp auf der Mülldeponie Atzenhof in Fürth sowie einer Photovoltaikanlage mit einer Nennleistung von ca. 10 kWp auf dem Dach der Schickedanzschule in Fürth zur Erzeugung von elektrischer Energie sowie den Verkauf der elektrischen Energie an Energieversorgungsunternehmen und den Verkauf der jeweiligen Photovoltaikanlagen,
- den Schutz der natürlichen Lebensgrundlagen, nämlich Boden, Wasser und Luft sowie des Waldes durch den Betrieb der Photovoltaikanlagen und der Erzeugung von Solarstrom,
- alle sonstige, mit dem vorgenannten Geschäftszweck im Zusammenhang stehende Handelsgeschäfte, Handlungen und Rechtsgeschäfte aller Art.

Geschäftsführung und Vertretung

Zur Geschäftsführung und Vertretung der Gesellschaft ist die Komplementärin, die

WPD Windpark Dritte Management GmbH & Co. KG, Bremen, vertreten durch die wpd windmanager business GmbH, Bremen, wiederum vertreten durch die GeschäftsführerInnen, Herrn Nils Brümmer (bis 24.11.2020), Herrn Dr. Klaus Meier, Herrn Carsten Meyer, Frau Delia Richter, Herrn Joachim Elsterkamp (ab 30.10.2020) und Herrn Ian-Paul Grimble (ab 30.10.2020)

allein berechtigt und verpflichtet.

Bezüge der Geschäftsführung

Aufgrund § 264a Absatz 2 HGB gelten auch bei doppelstöckigen Personengesellschaften als angabepflichtige Bezüge jene der gesetzlichen Vertreter der Komplementär-GmbH. Aus dem Anhang zum Jahresabschluss der Solarpark Atzenhof Fürth GmbH & Co. KG Renditefonds war abzuleiten, dass im Jahr 2020 ggf. erfolgte Vergütungen der wpd windmanager business GmbH an ihre GeschäftsführerInnen unter Bezugnahme auf § 288 Absatz 1 HGB nicht angeführt wurden.

MitarbeiterInnen der Gesellschaft


Das Unternehmen beschäftigte aufgrund der im Gesellschaftsvertrag vereinbarten Komplementär-Vergütung im Geschäftsjahr 2020, ebenso wie im Vorjahr, kein eigenes Personal.

Entwicklung der Ertragslage

	2020 Tsd. €	2019 Tsd. €	2018 Tsd. €	2017 Tsd. €	2016 Tsd. €
Betriebsergebnis					
Umsatzerlöse	502	518	529	489	460
Sonstige betriebliche Erträge	1	1	1	2	1
	503	519	530	491	461
Abschreibungen	-231	-232	-231	-231	-231
Sonstige betriebliche Aufwendungen	-334	-85	-65	-68	-69
	-565	-317	-296	-299	-300
	-62	202	234	192	161
Finanzergebnis					
Zinsen und ähnliche Finanzerträge	0	0	0	0	0
Zinsen und ähnliche Finanzaufwendungen	-1	-1	-1	-3	-5
	-1	-1	-1	-3	-5
Ergebnis vor Steuern	-63	201	233	189	156
Steuern vom Einkommen und vom Ertrag	10	-28	-33	-26	-22
Sonstige Steuern	0	0	0	0	0
	10	-28	-33	-26	-22
Jahresergebnis	-53	173	200	163	134

Entwicklung ausgewählter Kennzahlen

	2020 Tsd. €	2019 Tsd. €	2018 Tsd. €	2017 Tsd. €	2016 Tsd. €
Aktiva der Bilanz zum 31.12.					
Anlagevermögen	671	902	1.134	1.365	1.597
Umlaufvermögen	476	299	238	172	186
Aktive Rechnungsabgrenzung	0	0	0	0	1
	1.147	1.201	1.372	1.537	1.784
Passiva der Bilanz zum 31.12.					
Eigenkapital	815	1.094	1.252	1.414	1.522
Rückstellungen	330	99	119	121	129
Verbindlichkeiten	2	8	1	2	133
Passive Rechnungsabgrenzung	0	0	0	0	0
	1.147	1.201	1.372	1.537	1.784
Sonstige Bestandskennzahlen zum 31.12.					
Finanzmittelfonds	434	272	219	155	30
Finanzverbindlichkeiten	0	0	0	0	131
Strömungskennzahlen					
Laufende Einnahmen	503	519	529	491	461
Cash Flow aus der laufenden Geschäftstätigkeit	388	396	524	397	315
Kreditaufnahmen (ohne Kontokorrent)	0	0	0	0	0
Investitionen	0	0	0	0	0



Neue Materialien Fürth GmbH

Neue Materialien Fürth GmbH

Dr.-Mack-Straße 81
90762 Fürth
Telefon: 0911/766 72 10
Telefax: 0911/766 72 15
Internet: www.nmfgmbh.de

Gesellschaftsverhältnisse

	Tsd. €	%
Gesellschafter		
Stadt Fürth	7,5	15,0
Freistaat Bayern	25,5	51,0
Friedrich-Alexander-Universität Erlangen-Nürnberg	7,5	15,0
Industrie- und Handelskammer Nürnberg für Mittelfranken	2,5	5,0
Gert Rohrseitz	4,0	8,0
Professor Dr. Dietmar Drummer	1,0	2,0
Professor Dr. Carolin Körner	1,0	2,0
Professor Dr. Marion Merklein	1,0	2,0
	50,0	100,0

Unternehmensgegenstand und öffentlicher Zweck

Die Gesellschaft verfolgt den Zweck, Forschung und Entwicklung auf dem Gebiet Materialwissenschaften und Werkstofftechnik zu betreiben mit dem Ziel, die technologischen und wirtschaftlichen Wirkungspotentiale der Region Nordbayern, insbesondere der mittelfränkischen Unternehmen und damit des Wirtschaftsstandorts zu stärken.

Zur Verwirklichung des Gesellschaftszwecks dienen insbesondere:

- Forschung und Entwicklung, indem die Gesellschaft Forschungs- und Entwicklungsmaßnahmen betreibt, Forschungs- und Entwicklungsaufträge Dritter bearbeitet, Forschungs- und Entwicklungsarbeiten als Kooperationspartner von Institutionen und (Wirtschafts-) Unternehmen durchführt sowie Forschungsergebnisse beispielsweise durch Lehre, Veröffentlichungen oder Technologietransfer verbreitet.
- Projektierung und Fertigung von Prototypen und Kleinserien.

Zur Förderung des Gesellschaftszwecks kooperiert die Gesellschaft fachlich

- mit Universitäten und Fachhochschulen sowie anderen Forschungs- und Entwicklungsinstitutionen, insbesondere mit der Universität Erlangen-Nürnberg,
- mit der Neue Materialien Bayreuth GmbH zur Pflege der Marke „Kompetenzzentrum Neue Materialien“ sowie
- mit der Bayern Innovativ GmbH.

Organe der Gesellschaft

Geschäftsführerinnen

Professor Dr. Marion Merklein
Petra Walther

Beirat

bestehend aus mindestens 5 und höchstens 9 Mitgliedern, die von der Gesellschafterversammlung auf Vorschlag des Freistaats Bayern (als Mehrheitsgesellschafter der Neue Materialien Fürth GmbH) berufen werden; der Beirat hat sich am 03.07.2013 konstituiert

Gesellschafterversammlung

Bezüge der Geschäftsführung

Dem Anhang zum Jahresabschluss war zu entnehmen, dass die Geschäftsführung die ihr im Jahr 2020 gewährten Bezüge unter Bezugnahme auf § 286 Absatz 4 HGB nicht angeführt hat.

MitarbeiterInnen der Gesellschaft

Das Unternehmen beschäftigte im Geschäftsjahr 2020 durchschnittlich 37 MitarbeiterInnen. Im Vorjahr waren 40 MitarbeiterInnen für die Gesellschaft tätig.

Entwicklung der Ertragslage

	2020 Tsd. €	2019 Tsd. €	2018 Tsd. €	2017 Tsd. €	2016 Tsd. €
Betriebsergebnis					
Umsatzerlöse	1.915	2.489	2.764	2.868	2.472
Sonstige betriebliche Erträge	1.244	979	761	941	928
	3.159	3.468	3.526	3.809	3.400
Materialaufwand	-60	-82	-237	-179	-108
Personalaufwand	-2.112	-2.248	-2.098	-2.084	-1.913
Abschreibungen	-57	-59	-179	-198	-201
Sonstige betriebliche Aufwendungen	-1.021	-1.060	-1.177	-1.223	-1.070
	3.250	-3.449	-3.691	-3.684	-3.292
	-93	19	-165	125	108
Finanzergebnis					
Zinsen und ähnliche Finanzerträge	0	0	0	0	0
Zinsen und ähnliche Finanzaufwendungen	0	0	0	0	0
	0	0	0	0	0
Ergebnis vor Steuern	-93	19	-165	125	108
Steuern vom Einkommen und vom Ertrag	0	0	0	0	0
Sonstige Steuern	0	0	-1	-1	0
	0	0	-1	-1	0
Jahresergebnis	-93	19	-166	124	108

Entwicklung ausgewählter Kennzahlen

	2020	2019	2018	2017	2016
	Tsd. €	Tsd. €	Tsd. €	Tsd. €	Tsd. €
Aktiva der Bilanz zum 31.12.					
Anlagevermögen	195	253	292	470	605
Umlaufvermögen	1.503	1.614	1.604	1.598	1.380
Aktive Rechnungsabgrenzung	23	25	29	25	17
	1.721	1.892	1.925	2.093	2.002
Passiva der Bilanz zum 31.12.					
Eigenkapital	1.381	1.474	1.455	1.621	1.498
Rückstellungen	240	298	224	252	238
Verbindlichkeiten	100	120	246	220	266
Passive Rechnungsabgrenzung	0	0	0	0	0
	1.721	1.892	1.925	2.093	2.002
Sonstige Bestandskennzahlen zum 31.12.					
Finanzmittelfonds	934	527	892	1.139	760
Finanzverbindlichkeiten	0	0	0	0	0
Strömungskennzahlen					
Laufende Einnahmen	3.180	3.468	3.526	3.808	3.140
Cash Flow aus der laufenden Geschäftstätigkeit	407	-423	-247	442	266
Kreditaufnahmen (ohne Kontokorrent)	0	0	0	0	0
Investitionen	564	1.353	979	1.697	2.142



**IGZ Innovations- und Gründerzentrum
Nürnberg-Fürth-Erlangen GmbH**

IGZ Innovations- und Gründerzentrum Nürnberg-Fürth-Erlangen GmbH

Am Weichselgarten 7
91058 Erlangen
Telefon: 09131/691 100
Telefax: 09131/691 111
Internet: www.igz.de

Gesellschaftsverhältnisse

	Tsd. €	%
Gesellschafter		
Stadt Fürth	5,000	14,1
Stadt Nürnberg	20,000	56,3
Stadt Erlangen	10,000	28,2
Industrie- und Handelskam- mer Nürnberg für Mittel- franken	0,250	0,7
Handwerkskammer für Mit- telfranken in Nürnberg	0,250	0,7
	35,500	100,0

Unternehmensgegenstand und öffentlicher Zweck

Bildung einer Standortgemeinschaft für überwiegend neu gegründete Betriebe, die technologisch neue Produkte, Verfahren und Dienstleistungen entwickeln.

Ziel ist die Stärkung der Innovationskraft der regionalen Wirtschaft und die Schaffung neuer zukunftsorientierter Arbeitsplätze vor allem für mittelständische Betriebe.

Schwerpunkte der Tätigkeit sind die Vermietung von gewerblichen Räumen, der Unterhalt von Serviceeinrichtungen sowie die Betreuung der Unternehmen des Zentrums durch Information über Unternehmensplanung, durch Technologie-, Finanzierungs- und Marketingberatung sowie durch Vermittlung von Kontakten.

Organe der Gesellschaft

GeschäftsführerIn

Sonja Rudolph (bis 01.06.2020)
Matthias Hiegl (seit 01.06.2020)

Gesellschafterversammlung

Bezüge der Geschäftsführung

Die Geschäftsführung erfolgt auf der Grundlage eines Geschäftsbesorgungsvertrags mit der tec-generation GmbH. Veröffentlichungspflichtige Bezüge im Sinn von § 285 Nr. 9 Buchst. a HGB sind damit nicht gegeben.

MitarbeiterInnen der Gesellschaft

Das Unternehmen beschäftigte im Geschäftsjahr 2020 durchschnittlich 2 MitarbeiterInnen. Im Vorjahr waren durchschnittlich 3 MitarbeiterInnen für die Gesellschaft tätig.

Entwicklung der Ertragslage

	2020 Tsd. €	2019 Tsd. €	2018 Tsd. €	2017 Tsd. €	2016 Tsd. €
Betriebsergebnis					
Umsatzerlöse	601	589	552	562	584
Sonstige betriebliche Erträge	0	2	70	95	84
	601	591	622	657	668
Personalaufwand	-162	-222	-216	-208	-204
Abschreibungen	-12	-6	-183	-220	-223
Sonstige betriebliche Aufwendungen	-327	-242	-212	-267	-246
	-501	-470	-611	-695	-673
	100	121	11	-38	-5
Finanzergebnis					
Zinsen und ähnliche Finanzerträge	0	0	0	0	0
Zinsen und ähnliche Finanzaufwendungen	0	0	0	0	-6
	0	0	0	0	-6
Ergebnis vor Steuern	100	121	11	-38	-11
Steuern vom Einkommen und vom Ertrag	0	0	0	0	0
Sonstige Steuern	-17	-20	-20	-20	-20
	-17	-20	-20	-20	-20
Jahresergebnis	83	101	-9	-58	-31

Entwicklung ausgewählter Kennzahlen

	2020	2019	2018	2017	2016
	Tsd. €	Tsd. €	Tsd. €	Tsd. €	Tsd. €
Aktiva der Bilanz zum 31.12.					
Anlagevermögen	80	71	40	203	422
Umlaufvermögen	1.382	1.301	1.231	1.147	1.076
Aktive Rechnungsabgrenzung	1	1	1	1	1
	1.463	1.373	1.271	1.351	1.499
Passiva der Bilanz zum 31.12.					
Eigenkapital	1.369	1.286	1.185	1.194	1.252
Rückstellungen	14	16	21	21	23
Verbindlichkeiten	80	71	65	66	70
Passive Rechnungsabgrenzung	0	0	0	70	154
	1.463	1.373	1.271	1.351	1.499
Sonstige Bestandskennzahlen zum 31.12.					
Finanzmittelfonds	1.350	1.284	1.207	1.117	1.052
Finanzverbindlichkeiten	0	0	0	0	0
Strömungskennzahlen					
Laufende Einnahmen	599	591	482	565	585
Cash Flow aus der laufenden Geschäftstätigkeit	87	115	110	66	81
Kreditaufnahmen (ohne Kontokorrent)	0	0	0	0	0
Investitionen	21	38	20	0	1



Bremerhaven-Lehe Windkraft Beteiligungsgesellschaft mbH

Bremerhaven-Lehe Windkraft Beteiligungsgesellschaft mbH

Leyher Straße 69
90763 Fürth
Telefon: 0911/9704 4000
Telefax: 0911/9704 4001
Internet: www.infra-fuerth.de

Gesellschaftsverhältnisse

	Tsd. €	%
Gesellschafter		
infra fürth gmbh	18,750	75,0
Herzo Werke GmbH	6,250	25,0
	25,000	100,0

Unternehmensgegenstand und öffentlicher Zweck

Geschäftsführung und Vertretung der Bremerhaven-Lehe Windkraft GmbH & Co. KG mit Sitz in Bremerhaven, als deren persönlich haftende Gesellschafterin.

Organe der Gesellschaft

Geschäftsführer

Marcus Steurer
Jürgen Bauer

Gesellschafterversammlung

Bezüge der Geschäftsführung

Herr Bauer erhielt aus seiner Organstellung im Jahr 2020 keine Bezüge. Die Geschäftsführertätigkeit von Herrn Steurer ist durch seine ihm von der infra fürth gmbh gewährten Bezüge mitabgegolten.

MitarbeiterInnen der Gesellschaft

Das Unternehmen beschäftigte im Geschäftsjahr 2020, ebenso wie im Vorjahr, kein eigenes Personal.

Entwicklung der Ertragslage

	2020 Tsd. €	2019 Tsd. €	2018 Tsd. €	2017 Tsd. €	2016 Tsd. €
Betriebsergebnis					
Umsatzerlöse	3	3	3	3	3
Sonstige betriebliche Erträge	0	0	0	0	0
	3	3	3	3	3
Materialaufwand	0	0	0	0	0
Sonstige betriebliche Aufwendungen	-2	-2	-2	-2	-2
	-2	-2	-2	-2	-2
	1	1	1	1	1
Finanzergebnis					
Zinsen und ähnliche Finanzerträge	0	0	0	0	0
Zinsen und ähnliche Finanzaufwendungen	0	0	0	0	0
	0	0	0	0	0
Ergebnis vor Steuern	1	1	1	1	1
Steuern vom Einkommen und vom Ertrag	0	0	0	0	0
Sonstige Steuern	0	0	0	0	0
	0	0	0	0	0
Jahresergebnis	1	1	1	1	1

Entwicklung ausgewählter Kennzahlen

	2020 Tsd. €	2019 Tsd. €	2018 Tsd. €	2017 Tsd. €	2016 Tsd. €
Aktiva der Bilanz zum 31.12.					
Anlagevermögen	0	0	0	0	0
Umlaufvermögen	42	42	41	41	39
Aktive Rechnungsabgrenzung	0	0	0	0	0
	42	42	41	41	39
Passiva der Bilanz zum 31.12.					
Eigenkapital	40	40	39	38	37
Rückstellungen	2	2	2	2	2
Verbindlichkeiten	0	0	0	1	0
Passive Rechnungsabgrenzung	0	0	0	0	0
	42	42	41	41	39
Sonstige Bestandskennzahlen zum 31.12.					
Finanzmittelfonds	39	39	38	37	37
Finanzverbindlichkeiten	0	0	0	0	0
Strömungskennzahlen					
Laufende Einnahmen	3	3	3	3	3
Cash Flow aus der laufenden Geschäftstätigkeit	1	1	1	1	5
Kreditaufnahmen (ohne Kontokorrent)	0	0	0	0	0
Investitionen	0	0	0	0	0



27 Bremerhaven
-Geestemünde
Bremerhaven
-Zentrum
Havenwelten
Nordenham
212
500 m

Bremerhaven-Lehe Windkraft GmbH & Co. KG

Bremerhaven-Lehe Windkraft GmbH & Co. KG

Leyher Straße 69
90763 Fürth
Telefon: 0911/9704 4000
Telefax: 0911/9704 4001
Internet: www.infra-fuerth.de

Gesellschaftsverhältnisse

	Tsd. €	%
Gesellschafter		
Bremerhaven-Lehe Windkraft Beteiligungsgesellschaft mbH (Komplementärin)	0,000	0,0
Kommanditisten infra fürth gmbh	1,875	75,0
Herzo Werke GmbH	625	25,0
	2,500	100,0

Unternehmensgegenstand und öffentlicher Zweck

Erzeugung regenerativer Energien und damit der Schutz der natürlichen Lebensgrundlagen, insbesondere durch die Errichtung und den Betrieb einer Windkraftanlage in Bremerhaven, Stadtteil Lehe.

Geschäftsführung und Vertretung

Zur Geschäftsführung und Vertretung der Gesellschaft ist die Komplementärin, die

Bremerhaven-Lehe Windkraft Beteiligungsgesellschaft mbH, Fürth, vertreten durch die Geschäftsführer, Herrn Marcus Steurer und Herrn Jürgen Bauer,

allein berechtigt und verpflichtet.

Bezüge der Geschäftsführung

Aufgrund § 264a Absatz 2 HGB gelten als angabepflichtige Bezüge jene der gesetzlichen Vertreter der Komplementär-GmbH. Es wird deshalb auf die entsprechenden Erläuterungen zur Bremerhaven-Lehe Windkraft Beteiligungsgesellschaft mbH verwiesen.

MitarbeiterInnen der Gesellschaft

Das Unternehmen beschäftigte im Geschäftsjahr 2020, ebenso wie im Vorjahr, kein eigenes Personal.

Entwicklung der Ertragslage

	2020 Tsd. €	2019 Tsd. €	2018 Tsd. €	2017 Tsd. €	2016 Tsd. €
Betriebsergebnis					
Umsatzerlöse	1.387	1.387	1.255	1.393	1.147
Sonstige betriebliche Erträge	17	9	8	14	9
	1.404	1.396	1.263	1.407	1.156
Materialaufwand	-260	-257	-249	-248	-238
Abschreibungen	-521	-521	-521	-521	-519
Sonstige betriebliche Aufwendungen	-238	-208	-193	-228	-193
	-1.019	-986	-963	-997	-950
	385	412	300	410	206
Finanzergebnis					
Zinsen und ähnliche Finanzerträge	0	0	3	0	0
Zinsen und ähnliche Finanzaufwendungen	-180	-195	-212	-228	-244
	-180	-195	-209	-228	-244
Ergebnis vor Steuern	205	215	91	182	-38
Steuern vom Einkommen und vom Ertrag	-26	-2	-24	-29	-6
Sonstige Steuern	0	0	0	0	0
	-26	-2	-24	-29	-6
Jahresergebnis	179	213	115	153	-44

Entwicklung ausgewählter Kennzahlen

	2020	2019	2018	2017	2016
	Tsd. €	Tsd. €	Tsd. €	Tsd. €	Tsd. €
Aktiva der Bilanz zum 31.12.					
Anlagevermögen	4.650	5.171	5.693	6.214	6.736
Umlaufvermögen	1.966	1.930	1.742	1.827	1.527
Aktive Rechnungsabgrenzung	1.665	1.776	1.888	2.000	2.111
	8.281	8.877	9.323	10.041	10.374
Passiva der Bilanz zum 31.12.					
Eigenkapital	2.959	2.980	2.867	2.852	2.699
Rückstellungen	252	243	384	187	248
Verbindlichkeiten	4.939	5.516	5.926	6.848	7.427
Passive Rechnungsabgrenzung	131	138	146	154	0
	8.281	8.877	9.323	10.041	10.374
Sonstige Bestandskennzahlen zum 31.12.					
Finanzmittelfonds	792	649	497	366	263
Finanzverbindlichkeiten	4.815	5.355	5.895	6.435	6.975
Strömungskennzahlen					
Laufende Einnahmen	1.404	1.388	1.258	1.560	1.151
Cash Flow aus der laufenden Geschäftstätigkeit	883	792	771	643	590
Kreditaufnahmen (ohne Kontokorrent)	0	0	0	0	0
Investitionen	0	0	0	0	130



FLEMMMA W.1 Energie GmbH & Co. KG

FLEMMA W.1 Energie GmbH & Co. KG

Milchhofstraße 24
92318 Neumarkt i.d.OPf.
Telefon: 09181/26569 0
Telefax: 09181/26569 29
Internet: www.jura-energy.com

Gesellschaftsverhältnisse

	Tsd. €	%
Gesellschafter		
Windenergie FLEMMA / N-ERGIE Verwaltungs GmbH (Komplementärin ab 01.02.2018)	0,0	0,0
Kommanditisten infra fürth gmbh	1.700,0	25,0
N-ERGIE Regenerativ GmbH	2.290,0	33,7
Stadtwerke Schwabach GmbH	1.300,0	19,1
Bürgerbeteiligung Wind- park Illschwang GbR	800,0	11,7
Stadtwerke Amberg Hol- ding GmbH	510,0	7,5
Gemeinde Illschwang	100,0	1,5
FLEMMA GmbH & Co. KG	100,0	1,5
	6.800,0	100,0

Unternehmensgegenstand und öffentlicher Zweck

Unternehmenszweck ist die Errichtung und der Betrieb von regenerativen Energieanlagen, insbesondere von Windkraftanlagen im Bereich der Gemeinden Illschwang und Birkland.

Geschäftsführung und Vertretung

Zur Geschäftsführung und Vertretung der Gesellschaft ist die Komplementärin, seit 01.02.2018 ist dies die

Windenergie FLEMMA / N-ERGIE Verwaltungs GmbH,
Nürnberg, vertreten durch die Geschäftsführer,
Herrn Ludwig Fürst und Herrn Carsten Eckardt,

allein berechtigt und verpflichtet.

Bezüge der Geschäftsführung

Aufgrund § 264a Absatz 2 HGB gelten als angabepflichtige Bezüge jene der gesetzlichen Vertreter der Komplementär-GmbH. Dem Anhang zum Jahresabschluss der FLEMMA W.1 Energie GmbH & Co. KG war zu entnehmen, dass die beiden Geschäftsführer im Jahr 2020 keine Vergütung erhielten.

MitarbeiterInnen der Gesellschaft

Das Unternehmen beschäftigte im Geschäftsjahr 2020, ebenso wie im Vorjahr, kein eigenes Personal.

Entwicklung der Ertragslage

	2020 Tsd. €	2019 Tsd. €	2018 Tsd. €	2017 Tsd. €	2016 Tsd. €
Betriebsergebnis					
Umsatzerlöse	2.780	3.024	2.530	2.952	2.667
Sonstige betriebliche Erträge	5	0	189	3	32
	2.785	3.024	2.719	2.955	2.699
Materialaufwand	-401	-444	-425	-438	-473
Abschreibungen	-1.576	-1.577	-1.576	-1.575	-1.575
Sonstige betriebliche Aufwendungen	-223	-168	-176	-192	-167
	-2.200	-2.189	-2.177	-2.205	-2.215
	585	835	542	750	484
Finanzergebnis					
Zinsen und ähnliche Finanzerträge	0	0	0	0	0
Zinsen und ähnliche Finanzaufwendungen	-280	-325	-367	-408	-450
	-280	-325	-367	-408	-450
Ergebnis vor Steuern	305	510	175	342	34
Steuern vom Einkommen und vom Ertrag	-31	-49	-15	-43	0
Sonstige Steuern	0	0	0	0	0
	-31	-49	-15	-43	0
Jahresergebnis	274	461	160	299	34

Entwicklung ausgewählter Kennzahlen

	2020	2019	2018	2017	2016
	Tsd. €	Tsd. €	Tsd. €	Tsd. €	Tsd. €
Aktiva der Bilanz zum 31.12.					
Anlagevermögen	12.954	14.530	16.107	17.666	19.240
Umlaufvermögen	2.367	2.189	1.738	1.867	1.372
Aktive Rechnungsabgrenzung	127	154	149	140	138
	15.448	16.873	17.994	19.673	20.750
Passiva der Bilanz zum 31.12.					
Eigenkapital	7.128	7.013	6.551	6.392	6.103
Rückstellungen	246	191	131	148	173
Verbindlichkeiten	8.074	9.669	11.312	13.133	14.474
Passive Rechnungsabgrenzung	0	0	0	0	0
	15.448	16.873	17.994	19.673	20.750
Sonstige Bestandskennzahlen zum 31.12.					
Finanzmittelfonds	517	3	-317	-262	-311
Finanzverbindlichkeiten	8.050	9.650	11.251	12.851	14.450
Strömungskennzahlen					
Laufende Einnahmen	2.786	3.024	2.719	2.955	2.699
Cash Flow aus der laufenden Geschäftstätigkeit	2.195	1.975	1.563	1.659	1.662
Kreditaufnahmen (ohne Kontokorrent)	0	0	0	0	0
Investitionen	0	0	18	0	0



solid GmbH

solid GmbH

Benno-Strauß-Straße 7
90763 Fürth
Telefon: 0911/810 270
Telefax: 0911/810 2711
Internet: www.solid.de

Gesellschaftsverhältnisse

	Tsd. €	%
Gesellschafter		
infra fürth gmbh	8,2	22,2
N-ERGIE Aktiengesellschaft	18,7	50,7
Erlanger Stadtwerke AG	5,2	14,1
Stadtwerke Schwabach GmbH	2,6	7,0
Stadtwerke Ansbach GmbH	2,2	6,0
	36,9	100,0

Unternehmensgegenstand und öffentlicher Zweck

Beratung, Unterstützung und Information bei der Verbreitung des Einsatzes erneuerbarer Energien und Energieeffizienz und den für die Energiewende notwendigen Umbau der Energieversorgung und Energieverwendung in der Region.

solid begleitet die Gesellschafter und verbundenen Unternehmen auf ihrem Weg in das Zeitalter der erneuerbaren Energien.

Schwerpunkt der Tätigkeit sind Projekte, welche sich mit innovativen Themen und Fragestellungen aus dem Bereich der erneuerbaren Energien und Energieeffizienzen befassen.

Organe der Gesellschaft

Geschäftsführer

Markus Rützel

Gesellschafterversammlung

Bezüge der Geschäftsführung

Dem Anhang zum Jahresabschluss war zu entnehmen, dass die Geschäftsführung die ihr im Jahr 2020 gewährten Bezüge unter Bezugnahme auf § 286 Absatz 4 HGB nicht angeführt hat.

MitarbeiterInnen der Gesellschaft

Das Unternehmen beschäftigte im Geschäftsjahr 2020 durchschnittlich 11 MitarbeiterInnen. Im Vorjahr waren durchschnittlich 8 MitarbeiterInnen für die Gesellschaft tätig.

Entwicklung der Ertragslage

	2020 Tsd. €	2019 Tsd. €	2018 Tsd. €	2017 Tsd. €	2016 Tsd. €
Betriebsergebnis					
Umsatzerlöse	1.168	1.219	770	396	296
Sonstige betriebliche Erträge	73	2	5	2	0
	1.241	1.221	775	398	296
Materialaufwand	-360	-526	-155	-56	-38
Personalaufwand	-553	-477	-368	-285	-192
Abschreibungen	-14	-12	-10	-5	-4
Sonstige betriebliche Aufwendungen	-185	-99	-126	-61	-56
	-1.112	-1.114	-659	-407	-290
	129	107	116	-9	6
Finanzergebnis					
Zinsen und ähnliche Finanzerträge	0	0	0	0	0
Zinsen und ähnliche Finanzaufwendungen	0	0	0	0	0
	0	0	0	0	0
Ergebnis vor Steuern	129	107	116	-9	6
Steuern vom Einkommen und vom Ertrag	-40	-33	-35	1	-2
Sonstige Steuern	0	0	0	0	0
	-40	-33	-35	1	-2
Jahresergebnis	89	74	81	-8	4

Entwicklung ausgewählter Kennzahlen

	2020 Tsd. €	2019 Tsd. €	2018 Tsd. €	2017 Tsd. €	2016 Tsd. €
Aktiva der Bilanz zum 31.12.					
Anlagevermögen	20	24	23	12	12
Umlaufvermögen	714	942	511	257	227
Aktive Rechnungsabgrenzung	8	3	6	4	2
	742	969	540	273	241
Passiva der Bilanz zum 31.12.					
Eigenkapital	454	280	206	125	133
Rückstellungen	163	388	168	77	76
Verbindlichkeiten	125	301	166	71	32
Passive Rechnungsabgrenzung	0	0	0	0	0
	742	969	540	273	241
Sonstige Bestandskennzahlen zum 31.12.					
Finanzmittelfonds	191	74	11	122	151
Finanzverbindlichkeiten	0	0	0	0	0
Strömungskennzahlen					
Laufende Einnahmen	1.177	1.221	775	396	296
Cash Flow aus der laufenden Geschäftstätigkeit	42	75	-90	-24	-6
Kreditaufnahmen (ohne Kontokorrent)	0	0	0	0	0
Investitionen	10	12	21	5	5



Bürgerwindpark Denkendorf GmbH & Co. KG

Bürgerwindpark Denkendorf GmbH & Co. KG

Puschkinstraße 7
85095 Denkendorf
Telefon: 08466/9038567
Internet: www.buergerwindpark-denkendorf.de

Gesellschaftsverhältnisse

	Tsd. €	%
Gesellschafter		
Bürgerwindpark Denkendorf Verwaltungs GmbH (Komplementärin)	0,0	0,0
Kommanditisten infra fürth gmbh	603,0	9,0
N-ERGIE Regenerativ GmbH	1.681,7	25,1
Stadtwerke Schwabach GmbH	603,0	9,0
Gemeindewerke Wendel- stein	250,0	3,7
neoVIS Energie GmbH	350,0	5,2
Streubesitz (weitere Kom- manditisten)	3.212,3	48,0
	6.700,0	100,0

Unternehmensgegenstand und öffentlicher Zweck

Projektentwicklung, Planung, Errichtung und der Betrieb von Windkraftanlagen zur Stromerzeugung einschließlich notwendiger Infrastrukturmaßnahmen.

Geschäftsführung und Vertretung

Zur Geschäftsführung und Vertretung der Gesellschaft ist die Komplementärin, die

Bürgerwindpark Denkendorf Verwaltungs GmbH, Denkendorf, vertreten durch die Geschäftsführer, Herrn Armin Geyer und Herrn Stephan Schinko,

allein berechtigt und verpflichtet.

Bezüge der Geschäftsführung

Aufgrund § 264a Absatz 2 HGB gelten als angabepflichtige Bezüge jene der gesetzlichen Vertreter der Komplementär-GmbH. Dem Anhang zum Jahresabschluss der Bürgerwindpark Denkendorf GmbH & Co. KG war zu entnehmen, dass die Geschäftsführung die im Jahr 2030 erfolgten Vergütungen der Bürgerwindpark Denkendorf Verwaltungs GmbH unter Bezugnahme auf § 286 Absatz 4 HGB nicht angeführt hat.

MitarbeiterInnen der Gesellschaft

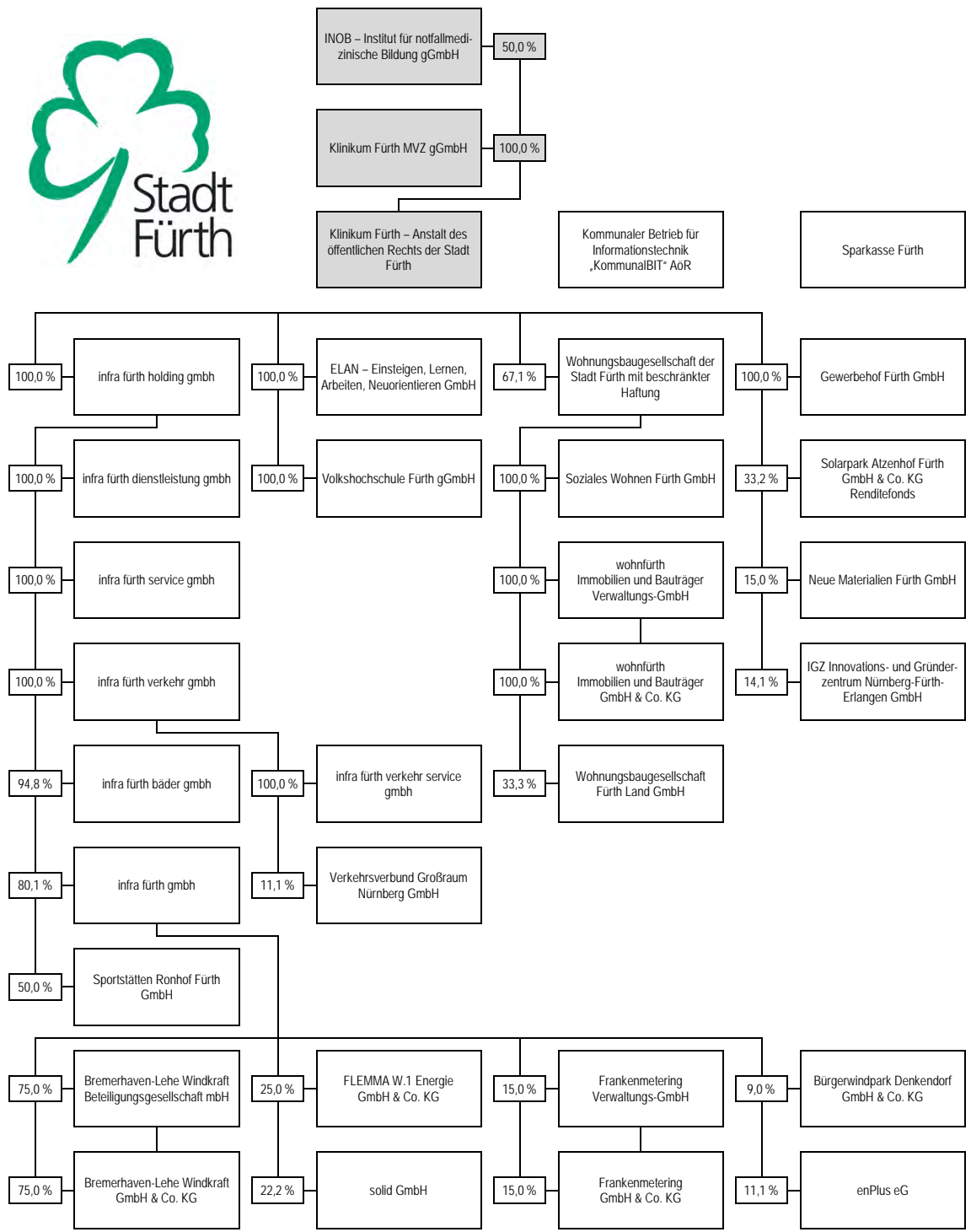
Das Unternehmen beschäftigte im Geschäftsjahr 2020, ebenso wie im Vorjahr, kein eigenes Personal.

Entwicklung der Ertragslage

	2020 Tsd. €	2019 Tsd. €	2018 Tsd. €	2017 Tsd. €	2016 Tsd. €
Betriebsergebnis					
Umsatzerlöse	1.825	1.992	1.812	1.873	1.679
Sonstige betriebliche Erträge	0	15	0	0	0
	1.825	2.007	1.812	1.873	1.679
Materialaufwand	-209	-198	-199	-251	0
Personalaufwand	-25	-25	-25	-25	0
Abschreibungen	-1.227	-1.227	-1.227	-1.228	-1.228
Sonstige betriebliche Aufwendungen	-179	-168	-166	-163	-310
	-1.640	-1.618	-1.617	-1.667	-1.538
	185	389	195	206	141
Finanzergebnis					
Zinsen und ähnliche Finanzerträge	0	0	0	0	0
Zinsen und ähnliche Finanzaufwendungen	-239	-264	-290	-316	-341
	-239	-264	-290	-316	-341
Ergebnis vor Steuern	-54	125	-95	-110	-200
Steuern vom Einkommen und vom Ertrag	0	0	0	0	0
Sonstige Steuern	0	0	0	0	0
	0	0	0	0	0
Jahresergebnis	-54	125	-95	-110	-200

Entwicklung ausgewählter Kennzahlen

	2020	2019	2018	2017	2016
	Tsd. €	Tsd. €	Tsd. €	Tsd. €	Tsd. €
Aktiva der Bilanz zum 31.12.					
Anlagevermögen	10.971	12.198	13.425	14.653	15.881
Umlaufvermögen	1.377	1.517	1.232	1.610	1.706
Aktive Rechnungsabgrenzung	0	0	0	0	0
	12.348	13.715	14.657	16.263	17.587
Passiva der Bilanz zum 31.12.					
Eigenkapital	3.461	3.851	4.061	4.491	4.935
Rückstellungen	125	105	87	121	55
Verbindlichkeiten	8.762	9.759	10.509	11.651	12.597
Passive Rechnungsabgrenzung	0	0	0	0	0
	12.348	13.715	14.657	16.263	17.587
Sonstige Bestandskennzahlen zum 31.12.					
Finanzmittelfonds	399	480	855	532	681
Finanzverbindlichkeiten	8.375	9.332	10.289	11.246	12.204
Strömungskennzahlen					
Laufende Einnahmen	1.825	2.007	1.812	1.873	1.679
Cash Flow aus der laufenden Geschäftstätigkeit	1.211	1.709	823	1.142	1.168
Kreditaufnahmen (ohne Kontokorrent)	0	0	0	0	0
Investitionen	0	0	0	0	3



Aufgabenbereich

Gesundheit



Verzeichnis

215		Klinikum Fürth – Anstalt des öffentlichen Rechts der Stadt Fürth
221		Klinikum Fürth MVZ gGmbH
227		INOB – Institut für notfallmedizinische Bildung gGmbH



Klinikum Fürth – Anstalt des öffentlichen Rechts der Stadt Fürth

Klinikum Fürth – Anstalt des öffentlichen Rechts der Stadt Fürth

Jakob-Henle-Straße 1
90766 Fürth
Telefon: 0911/7580 0
Telefax: 0911/7580 1890
Internet: www.klinikum-fuerth.de

Rechtsstatus

Das Klinikum Fürth ist ein selbstständiges Unternehmen in der Rechtsform einer Anstalt des öffentlichen Rechts (Kommunalunternehmen).

Unternehmensgegenstand und öffentlicher Zweck

Unternehmensgegenstand sind insbesondere die Vorhaltung und der Betrieb des Klinikums Fürth einschließlich der dazugehörigen Ausbildungsstätten. Das Kommunalunternehmen versorgt die Bevölkerung mit Krankenhausleistungen im Rahmen der Aufgabenstellung nach dem Krankenhausplan des Freistaates Bayern. Ferner versorgt das Kommunalunternehmen die Bevölkerung sowohl mit ambulanten Gesundheitsleistungen, als auch mit Leistungen der Pflege, Rehabilitation und Prävention. Als akademisches Lehrkrankenhaus nimmt das Klinikum Fürth an der klinisch-praktischen Ausbildung der StudentInnen teil.

Zu den Ausbildungsstätten gehören insbesondere die erforderlichen Berufsfachschulen als eigene Aufgabe. Das Kommunalunternehmen ist gemäß Artikel 89 Absatz 2 Satz 3 GO insoweit berechtigt, die hierfür notwendigen Satzungen, insbesondere solche gemäß Artikel 27 Absatz 2 Satz 1 BayEUG, zu erlassen.

Das Kommunalunternehmen verfolgt ausschließlich und unmittelbar gemeinnützige Zwecke im Sinn des Abschnitts „Steuerbegünstigte Zwecke“ der Abgabenordnung. Zweck des Kommunalunternehmens ist die Förderung des öffentlichen Gesundheitswesens und der Berufsbildung.

Das Kommunalunternehmen ist selbstlos tätig; es verfolgt nicht in erster Linie eigenwirtschaftliche Zwecke. Mittel des Kommunalunternehmens dürfen nur für die satzungsmäßigen Zwecke verwendet werden. Die Stadt Fürth als Anstalts- und Gewährträgerin erhält keine Gewinnanteile und auch keine sonstigen Zuwendungen aus Mitteln des Kommunalunternehmens.

Organe des Kommunalunternehmens

Vorstand

Peter Krappmann

Verwaltungsrat

Dr. Thomas Jung, Oberbürgermeister (Vorsitzender)
Markus Braun, Bürgermeister (stellv. Vorsitzender)
Xenia Hasenschwanz, Stadträtin
Stefan Haßgall, Stadtrat
Niklas Haupt, Stadtrat
Sarah Jonescu, Stadträtin
Heidi Lau, Stadträtin
Angelika Ledenko, Stadträtin
Dr. Joachim Schmidt, Stadtrat
Karin Vigas, Stadträtin
Sabine Weber-Thumulla, Stadträtin

Bezüge der Geschäftsführung

Der Vorstand erhielt im Jahr 2020 Bezüge in Höhe von 281.303 €.

MitarbeiterInnen des Kommunalunternehmens

Das Klinikum Fürth beschäftigte im Geschäftsjahr 2020 2.665 MitarbeiterInnen. Im Vorjahr waren 2.556 MitarbeiterInnen für das Klinikum Fürth tätig.

Entwicklung der Ertragslage

	2020	2019	2018	2017	2016
	Tsd. €	Tsd. €	Tsd. €	Tsd. €	Tsd. €
Betriebsergebnis I					
Erlöse aus Krankenhausleistungen	171.897	155.250	149.224	141.789	138.876
Erlöse aus Wahlleistungen	1.794	2.478	2.462	2.486	2.543
Erlöse aus ambulanten Leistungen	2.799	2.532	2.946	2.538	2.593
Nutzungsentgelte der Ärzte	7.941	9.181	8.444	8.431	7.122
Umsatzerlöse gemäß § 277 Abs. 1 HGB	11.043	11.159	8.623	7.834	8.365
Bestandsveränderungen	-331	-170	380	226	117
Betriebszuschüsse der öffentlichen Hand	4.153	1.431	1.500	1.004	1.340
Sonstige betriebliche Erträge	1.012	1.910	2.365	5.212	2.353
	200.308	183.771	175.944	169.520	163.309
Personalaufwand	-132.632	-123.983	-119.000	-114.857	-106.128
Materialaufwand	-41.049	-39.395	-37.692	-37.523	-36.625
Sonstige betriebliche Aufwendungen	-25.360	-18.498	-17.601	-16.913	-19.250
	-199.041	-181.876	-174.293	-169.293	-162.003
	1.267	1.895	1.651	227	1.306
Anlagenergebnis					
Investitionszuschüsse der öffentlichen Hand	12.863	6.570	6.506	4.496	3.048
Erträge aus der Einstellung von Ausgleichsposten	9	146	176	176	176
Erträge aus der Auflösung von Sonderposten	7.200	7.211	6.478	6.104	5.910
	20.072	13.927	13.160	10.776	9.134
Aufwendungen aus der Zuführung zu Sonderposten	-12.842	-7.094	-6.665	-4.611	-2.946
Aufwendungen für KHG-geförderte Nutzungen	-316	-102	-97	-145	-150
Abschreibungen	-10.154	-10.755	-10.096	-9.287	-9.254
	-23.312	-17.951	-16.858	-14.043	-12.350
	-3.240	-4.024	-3.698	-3.267	-3.216
Betriebsergebnis II	-1.973	-2.129	-2.047	-3.040	-1.910
Finanzergebnis					
Zinsen und ähnliche Finanzerträge	84	94	91	156	41
Zinsen und ähnliche Finanzaufwendungen	-839	-928	-898	-845	-734
	-755	-834	-807	-689	-693
Ergebnis vor Steuern	-2.728	-2.963	-2.854	-3.729	-2.603
Steuern vom Einkommen und vom Ertrag	-691	0	0	32	123
Sonstige Steuern	-22	-22	-22	-22	-22
	-713	-22	-22	10	101
Jahresergebnis	-3.441	-2.985	-2.876	-3.719	-2.502

Entwicklung ausgewählter Kennzahlen

	2020	2019	2018	2017	2016
	Tsd. €	Tsd. €	Tsd. €	Tsd. €	Tsd. €
Aktiva der Bilanz zum 31.12.					
Anlagevermögen	130.922	129.523	129.358	125.445	126.307
Umlaufvermögen	64.390	51.767	39.965	37.500	34.977
Ausgleichsposten nach dem KHG	9.532	9.522	9.376	9.200	9.025
Aktive Rechnungsabgrenzung	391	918	181	167	272
Unterschiedsbetrag aus der Vermögensverrechnung	7	0	0	0	0
	205.242	191.730	178.880	172.312	170.581
Passiva der Bilanz zum 31.12.					
Eigenkapital	6.655	10.096	8.041	10.917	14.636
Sonderposten	90.250	89.149	89.909	93.187	95.116
Rückstellungen	20.650	18.385	18.382	18.499	20.370
Verbindlichkeiten	87.687	74.100	62.548	49.709	40.459
Passive Rechnungsabgrenzung	0	0	0	0	0
	205.242	191.730	178.880	172.312	170.581
Sonstige Bestandskennzahlen zum 31.12.					
Finanzmittelfonds	-21.347	-22.246	-15.728	-6.654	-3.152
Finanzverbindlichkeiten	65.242	55.233	45.414	35.824	28.344
Strömungskennzahlen					
Laufende Einnahmen	200.088	182.756	173.722	165.089	161.733
Cash Flow aus der laufenden Geschäftstätigkeit	-5.977	-7.809	-4.483	-1.968	-1.416
Kreditaufnahmen (ohne Kontokorrent)	20.000	5.903	12.600	10.500	6.000
Investitionen	11.686	11.082	14.447	8.535	12.196

A teal-colored sign is mounted on a wooden wall. The sign features a white logo consisting of a stylized 'M' and 'V' inside a white oval. Below the logo, the text 'Klinikum Fürth' is printed in a white, sans-serif font. A silver screw is visible on the left side of the sign, securing it to the wall.

MVZ
Klinikum Fürth

Klinikum Fürth MVZ gGmbH

Klinikum Fürth MVZ gGmbH

Jakob-Henle-Straße 1
90766 Fürth
Telefon: 0911/7580 0
Telefax: 0911/7580 1890
Internet: www.kf-mvz.de

Gesellschaftsverhältnisse

Gesellschafter	Tsd. €	%
Klinikum Fürth – Anstalt des öffentlichen Rechts der Stadt Fürth	25,0	100,0
	<u>25,0</u>	<u>100,0</u>

Unternehmensgegenstand und öffentlicher Zweck

Die Gesellschaft verfolgt ausschließlich und unmittelbar mildtätige Zwecke im Sinn des Abschnitts „Steuerbegünstigte Zwecke“ der Abgabenordnung.

Zweck der Gesellschaft ist die Förderung der gesundheitlichen Wohlfahrtspflege im Sinn von § 66 Absatz 2 AO.

Der Gesellschaftszweck wird verwirklicht insbesondere durch die Gründung und den Betrieb eines oder mehrerer medizinischer Versorgungszentren (MVZ) auf der Grundlage von § 95 SGB V zur Erbringung vertragsärztlicher und privatärztlicher Leistungen unter ärztlicher Leitung. Das/die MVZ erbringt/erbringen keine ärztlichen Leistungen in den Fachrichtungen Allgemeinmedizin, hausärztliche internistische Versorgung und kinderärztliche Versorgung. Mindestens zwei Drittel der Leistungen des/der MVZ werden gegenüber KassenpatientInnen erbracht und kommen somit hilfsbedürftigen Personen im Sinn von § 53 AO zugute.

Organe der Gesellschaft

Geschäftsführer

René Klinger (bis 30.09.2020)
Peter Krappmann (01.10. bis 30.11.2020)
Dr. Uwe Kage (ab 01.12.2020)

Gesellschafterversammlung

Bezüge der Geschäftsführung

Die Geschäftsführer erhielten aus ihrer Organstellung im Jahr 2020 keine Bezüge.

MitarbeiterInnen der Gesellschaft

Das Unternehmen beschäftigte im Geschäftsjahr 2020 durchschnittlich 18 MitarbeiterInnen. Im Vorjahr waren 15 MitarbeiterInnen für die Gesellschaft tätig.

Entwicklung der Ertragslage

	2020 Tsd. €	2019 Tsd. €	2018 Tsd. €	2017 Tsd. €	2016 Tsd. €
Betriebsergebnis					
Umsatzerlöse	1.201	950	763	587	422
Sonstige betriebliche Erträge	5	37	133	3	2
	1.206	987	896	590	424
Materialaufwand	-45	-45	-45	-30	-30
Personalaufwand	-781	-585	-455	-398	-215
Abschreibungen	-70	-53	-54	-63	-25
Sonstige betriebliche Aufwendungen	-302	-269	-268	-104	-133
	-1.198	-952	-822	-595	-403
	8	35	74	-5	21
Finanzergebnis					
Zinsen und ähnliche Finanzerträge	0	0	0	0	0
Zinsen und ähnliche Finanzaufwendungen	-2	-12	-14	-12	-4
	-2	-12	-14	-12	-4
Ergebnis vor Steuern	6	23	60	-17	17
Steuern vom Einkommen und vom Ertrag	0	0	-1	0	-3
Sonstige Steuern	0	0	0	0	0
	0	0	-1	0	-3
Jahresergebnis	6	23	59	-17	14

Entwicklung ausgewählter Kennzahlen

	2020 Tsd. €	2019 Tsd. €	2018 Tsd. €	2017 Tsd. €	2016 Tsd. €
Aktiva der Bilanz zum 31.12.					
Anlagevermögen	391	340	389	412	284
Umlaufvermögen	573	400	376	230	274
Aktive Rechnungsabgrenzung	3	2	2	2	0
	967	742	767	644	558
Passiva der Bilanz zum 31.12.					
Eigenkapital	113	106	82	24	41
Rückstellungen	53	48	22	14	8
Verbindlichkeiten	801	588	663	606	509
Passive Rechnungsabgrenzung	0	0	0	0	0
	967	742	767	644	558
Sonstige Bestandskennzahlen zum 31.12.					
Finanzmittelfonds	-46	-103	37	-12	28
Finanzverbindlichkeiten	568	363	438	511	373
Strömungskennzahlen					
Laufende Einnahmen	1.206	987	896	590	424
Cash Flow aus der laufenden Geschäftstätigkeit	-27	-22	110	213	-56
Kreditaufnahmen (ohne Kontokorrent)	320	0	0	200	100
Investitionen	121	4	32	181	84



INOB – Institut für notfallmedizinische Bildung gGmbH

INOB – Institut für Notfallmedizinische Bildung gGmbH

Deutenbacher Straße 1
90547 Stein
Telefon: 0911/36830981
Telefax: 0911/755226
Internet: www.inob.org

Gesellschaftsverhältnisse

	Tsd. €	%
Gesellschafter		
Klinikum Fürth – Anstalt des öffentlichen Rechts der Stadt Fürth	50,0	50,0
Arbeitsgemeinschaft Notfallmedizin Fürth e.V.	50,0	50,0
	100,0	100,0

Unternehmensgegenstand und öffentlicher Zweck

Die Gesellschaft verfolgt ausschließlich und unmittelbar gemeinnützige Zwecke im Sinn des Abschnitts „Steuerbegünstigte Zwecke“ der Abgabenordnung (§§ 51 ff. AO).

Zweck der Gesellschaft ist die Förderung des öffentlichen Gesundheitswesens mittels Fort- und Weiterbildung in den Bereichen klinische Akut- und Notfallmedizin, präklinische Notfallmedizin, Intensivmedizin, Rettungswesen, Pflege und Patientensicherheit insbesondere für Beschäftigte der in der präklinischen oder klinischen Akut-, Notfall- und Intensivmedizin tätigen kommunalen Krankenhäuser. Das zukünftige Fort- und Weiterbildungsangebot hat die speziellen Risiken in der Gesundheitsversorgung sowie in der medizinischen Gefahrenabwehr angemessen zu berücksichtigen.

Der Gesellschaftszweck wird verwirklicht insbesondere durch:

- Entwicklung, Organisation und Durchführung von Bildungsangeboten für die Zielgruppen Medizin, Pflege, Rettungsdienst und Medizinische Fachangestellte; sowie
- Schaffung einer digitalen Wissens- und Lernplattform zur Unterstützung der Bildungsangebote sowie durch
- Schaffung eines sogenannten 3. Lernortes mit realitätsnahen Übungsszenarien für o.g. Szenarien.

Organe der Gesellschaft

Geschäftsführer

Oliver Riedel
Klaus Mayer

Aufsichtsrat

Peter Krappmann, Vorsitzender
Petra Guttenberger, MdL, stellv. Vorsitzende
Matthias Dießl, Landrat Landkreis Fürth
Dr. Uwe Kage
Dr. Frank Sinning

Gesellschafterversammlung

Bezüge der Geschäftsführung

Die Geschäftsführer erhielten aus ihrer Organstellung im Jahr 2020 keine Bezüge.

MitarbeiterInnen der Gesellschaft

Das Unternehmen beschäftigte im Geschäftsjahr 2020 kein eigenes Personal.

Entwicklung der Ertragslage

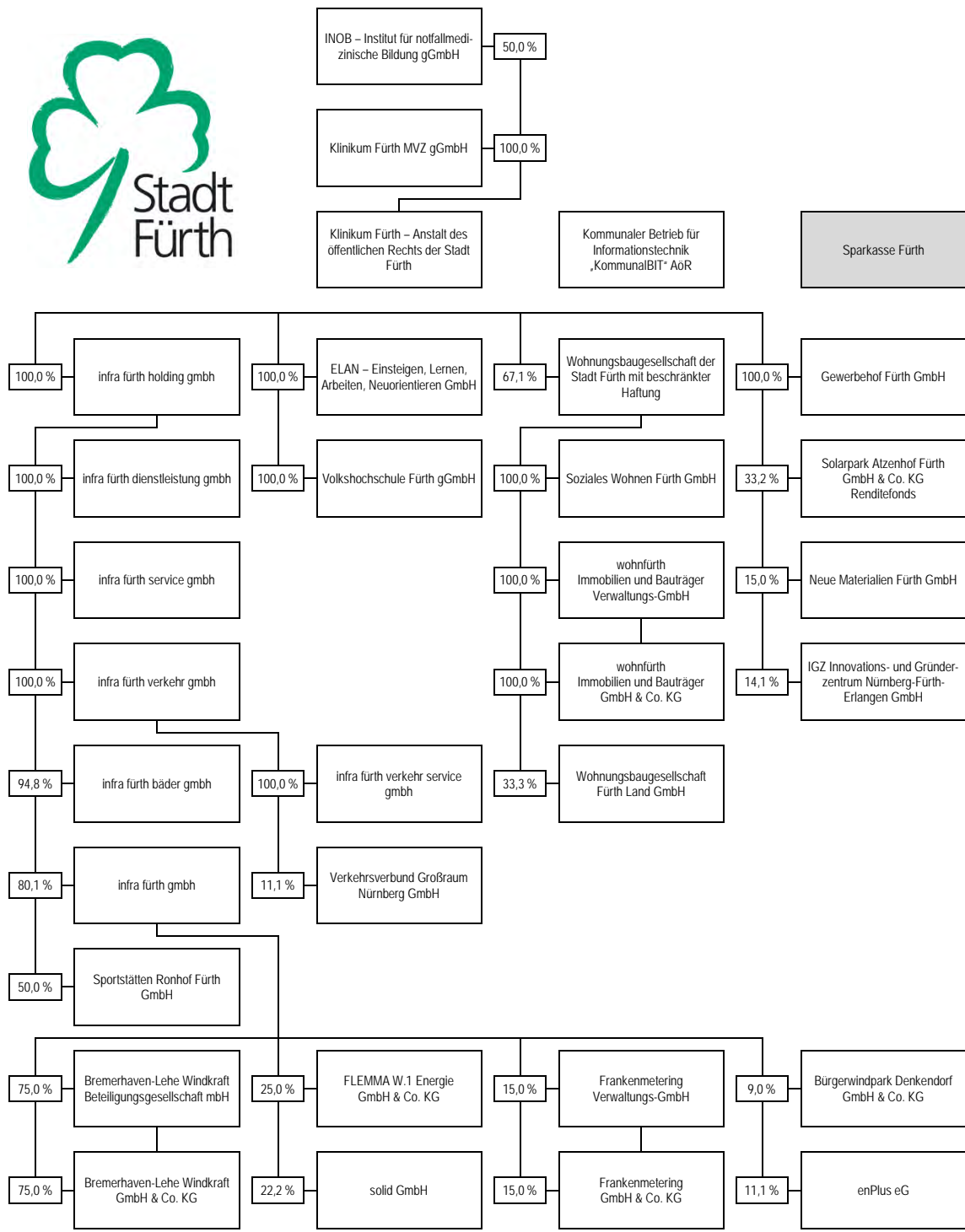
	2020 Tsd. €	*) Tsd. €	*) Tsd. €	*) Tsd. €	*) Tsd. €
Betriebsergebnis					
Umsatzerlöse	0				
Sonstige betriebliche Erträge	0				
	0				
Materialaufwand	0				
Sonstige betriebliche Aufwendungen	-11				
	-11				
	-11				
Finanzergebnis					
Zinsen und ähnliche Finanzerträge	0				
Zinsen und ähnliche Finanzaufwendungen	0				
	0				
Ergebnis vor Steuern	-11				
Steuern vom Einkommen und vom Ertrag	0				
Sonstige Steuern	0				
	0				
Jahresergebnis	-11				

*) Für die Geschäftsjahre 2016 bis 2019 entfallen die Werte, da die Gesellschaft erst am 15.10.2020 gegründet wurde.

Entwicklung ausgewählter Kennzahlen

	2020 Tsd. €	*) Tsd. €	*) Tsd. €	*) Tsd. €	*) Tsd. €
Aktiva der Bilanz zum 31.12.					
Anlagevermögen	0				
Umlaufvermögen	94				
Aktive Rechnungsabgrenzung	2				
	96				
Passiva der Bilanz zum 31.12.					
Eigenkapital	89				
Rückstellungen	6				
Verbindlichkeiten	1				
Passive Rechnungsabgrenzung	0				
	96				
Sonstige Bestandskennzahlen zum 31.12.					
Finanzmittelfonds	94				
Finanzverbindlichkeiten	0				
Strömungskennzahlen					
Laufende Einnahmen	0				
Cash Flow aus der laufenden Geschäftstätigkeit	-6				
Kreditaufnahmen (ohne Kontokorrent)	0				
Investitionen	0				

*) Für die Geschäftsjahre 2016 bis 2019 entfallen die Werte, da die Gesellschaft erst am 15.10.2020 gegründet wurde.



Aufgabenbereich

Öffentliches Sparkassenwesen



Verzeichnis

237 | Sparkasse Fürth



Sparkasse Fürth

Sparkasse Fürth

Maxstraße 32
90762 Fürth
Telefon: 0911/7878 0
Telefax: 0911/7878 2900
Internet: www.sparkasse-fuerth.de

Rechtsstatus

Die Sparkasse Fürth ist ein kommunales Wirtschaftsunternehmen in der Rechtsform einer rechtsfähigen Anstalt des öffentlichen Rechts.

Kommunale Trägerkörperschaft nach Artikel 4 SpkG ist der Zweckverband Sparkasse Fürth, dem als Mitglieder

- die Stadt Fürth,
- der Markt Ammerndorf,
- der Markt Cadolzburg,
- der Landkreis Fürth,
- die Gemeinde Großhabersdorf,
- die Stadt Langenzenn,
- der Markt Roßtal,
- die Gemeinde Seukendorf,
- die Stadt Stein,
- der Markt Wilhermsdorf und
- die Stadt Zirndorf

angehören.

Aufgabe

Aufgabe der Sparkasse Fürth ist es, die örtliche Versorgung mit Finanzdienstleistungen nach Maßgabe der Sparkassenordnung (SpkO) sicherzustellen. Die Sparkasse unterstützt die Mitglieder ihrer kommunalen Trägerkörperschaft als Hausbank in der Erfüllung ihrer kommunalen Aufgaben.

Die Sparkasse Fürth unterhält zur Wahrnehmung ihrer Aufgaben die erforderlichen Geschäftsstellen in ihrem Geschäftsbezirk.

Organe der Sparkasse Fürth

Vorstand

Hans Wölfel (Vorsitzender)
Adolf Dodenhöft

Verwaltungsrat

Vertreter der Stadt Fürth

Dr. Thomas Jung, Oberbürgermeister (Vorsitzender)

Sepp Körbl, Stadtrat (stellv. Vorsitzender)

Markus Braun, Bürgermeister

Kamran Salimi, Stadtrat

sowie

Matthias Dießl, Landrat Landkreis Fürth (stellv. Vorsitzender)

Jürgen Habel, 1. Bürgermeister Stadt Langenzenn (stellv. Vorsitzender)

Bernd Obst, 1. Bürgermeister Markt Cadolzburg (stellv. Vorsitzender)

Thomas Zwingel, 1. Bürgermeister Stadt Zirndorf (stellv. Vorsitzender)

Klaus Edelthammer

Alexandra Glöbinger

Bezüge der Geschäftsführung

Dem Anhang zum Jahresabschluss war zu entnehmen, dass der Vorstand im Jahr 2020 Gesamtbezüge in Höhe von 834 Tsd. € erhielt.

MitarbeiterInnen der Sparkasse Fürth

Die Sparkasse Fürth hatte im Geschäftsjahr 2020 durchschnittlich 602 MitarbeiterInnen. Im Vorjahr waren durchschnittlich 626 MitarbeiterInnen für die Sparkasse Fürth tätig.

Entwicklung der Ertragslage

	2020	2019	2018	2017	2016
	Tsd. €	Tsd. €	Tsd. €	Tsd. €	Tsd. €
Zinsüberschuss					
Zinserträge	49.757	54.399	58.605	64.313	68.244
Zinsaufwendungen	-7.774	-13.206	-12.176	-15.910	-19.317
Erträge aus Wertpapieren und Beteiligungen	16.721	19.515	16.452	17.177	15.689
	58.704	60.708	62.881	65.580	64.616
Provisionsüberschuss					
Provisionserträge	27.505	26.733	25.013	22.469	20.829
Provisionsaufwendungen	-1.472	-1.674	-1.740	-826	-783
	26.033	25.059	23.273	21.643	20.046
Übrige betriebliche Erträge					
Nettoerträge des Handelsbestands	0	0	0	0	0
Sonstige betriebliche Erträge	2.184	1.986	4.776	3.479	2.669
	2.184	1.986	4.776	3.479	2.669
	86.921	87.753	90.930	90.702	87.331
Betriebliche Aufwendungen					
Personalaufwand	-38.701	-39.133	-39.358	-39.313	-38.838
Anderer Verwaltungsaufwand	-15.959	-17.249	-16.793	-16.824	-17.765
Abschreibungen	-1.608	-1.797	-2.056	-2.375	-3.004
Sonstige betriebliche Aufwendungen	-5.566	-5.816	-5.087	-4.318	-3.943
	-61.834	-63.995	-63.294	-62.830	-63.550
Bewertung/Risikovorsorge	-14.468	-14.190	-16.065	-17.306	-12.817
	-76.302	-78.185	-79.359	-80.136	-76.367
Ergebnis vor Steuern	10.619	9.568	11.571	10.566	10.964
Steuern vom Einkommen und vom Ertrag	-6.925	-6.190	-8.093	-7.039	-7.444
Sonstige Steuern	-761	-150	-159	-182	-191
	-7.686	-6.340	-8.252	-7.221	-7.635
Jahresergebnis	2.933	3.228	3.319	3.345	3.329

Entwicklung ausgewählter Kennzahlen

	2020	2019	2018	2017	2016
	Tsd. €	Tsd. €	Tsd. €	Tsd. €	Tsd. €
Aktiva der Bilanz zum 31.12.					
Barreserve	393.122	124.267	134.887	84.445	78.268
Forderungen an Kreditinstitute	304.015	269.918	102.902	97.161	76.986
Forderungen an Kunden	2.353.347	2.269.742	2.287.147	2.278.267	2.300.430
Wertpapiere	826.960	861.883	896.446	913.288	945.803
Beteiligungen	56.388	56.371	58.927	58.854	56.132
Immaterielle Anlagewerte und Sachanlagen	14.556	15.473	18.501	20.642	24.248
Sonstige Posten	8.977	3.630	2.792	2.840	3.842
	3.957.365	3.601.284	3.501.602	3.455.497	3.485.709
Passiva der Bilanz zum 31.12.					
Bankverbindlichkeiten	399.188	376.398	344.783	406.376	471.913
Kundeneinlagen	3.093.352	2.784.553	2.738.832	2.649.083	2.636.322
Nachrangige Verbindlichkeiten	16.046	15.282	13.130	13.820	12.030
Eigenkapital und Fonds für allgemeine Bankrisiken	385.038	369.605	351.377	332.558	313.213
Sonstige Posten	63.741	55.446	53.480	53.660	52.231
	3.957.365	3.601.284	3.501.602	3.455.497	3.485.709



Suchregister

B eschäftigungs- und Qualifizierungsgesellschaft im Dienstleistungsbereich – ELAN – Einsteigen, Lernen, Arbeiten, Neuorientieren GmbH.....	101	I NOB – Institut für notfallmedizinische Bildung gGmbH	227
B remerhaven-Lehe Windkraft Beteiligungsgesellschaft mbH	181	K linikum Fürth – Anstalt des öffentlichen Rechts der Stadt Fürth.....	215
B remerhaven-Lehe Windkraft GmbH & Co. KG.....	187	K linikum Fürth MVZ gGmbH	221
B ürgerwindpark Denkendorf GmbH & Co. KG	205	K ommunaler Betrieb für Informationstechnik „KommunalBIT“ AöR.....	157
e nPlus eG	85	N eue Materialien Fürth GmbH	169
F LEMMMA W.1 Energie GmbH & Co. KG.....	193	S olarpark Atzenhof Fürth GmbH & Co. KG Renditefonds.....	163
F rankenmetering GmbH & Co. KG	73	S olid GmbH.....	199
F rankenmetering Verwaltungs-GmbH.....	67	S oziales Wohnen Fürth GmbH.....	123
G ewerbehof Fürth GmbH	151	S parkasse Fürth	237
I GZ Innovations- und Gründerzentrum Nürnberg-Fürth-Erlangen GmbH.....	175	S portstätten Ronhof Fürth GmbH.....	107
i nfra fürth bäder gmbh	49	V erkehrsverbund Großraum Nürnberg GmbH	79
i nfra fürth dienstleistung gmbh	31	V olkshochschule Fürth gGmbH.....	95
i nfra fürth gmbh	55	W ohnfürth Immobilien und Bauträger GmbH & Co. KG	135
i nfra fürth holding gmbh.....	25	W ohnfürth Immobilien und Bauträger Verwaltungs-GmbH	129
i nfra fürth service gmbh.....	37	W ohnungsbaugesellschaft der Stadt Fürth mit beschränkter Haftung.....	117
i nfra fürth verkehr gmbh	43	W ohnungsbaugesellschaft Fürth Land GmbH.....	141
i nfra fürth verkehr service gmbh.....	61		



Weitere Informationen

247	Konzernbilanzielle Bereinigungsverfahren
249	Finanzwirtschaftliche Kennzahlen
251	Rechtsgrundlagen des Beteiligungsberichts
253	Bildnachweis

Konzernbilanzielle Bereini- gungsmethodik

Einheitstheorie als Leitprinzip

In den für alle 32 Unternehmen zum 31.12.2020 in der Gesamtübersicht auf der Seite 11 für die Finanzverbindlichkeiten und das Anlagevermögen ausgewiesenen unkonsolidierten Summen sind Doppelzählungen (im Sinn rein „konzerninterner“ Vorgänge) enthalten. Dies hat folgende Ursachen:

Zum einen resultieren die Doppelzählungen daraus, dass in den Einzel-Jahresabschlüssen der Unternehmen (wie sie in den Einzelporträts des Beteiligungsberichts gezeigt sind) u.a. auch Finanzverbindlichkeiten enthalten sind, denen korrespondierende Forderungen eines anderen „Konzernunternehmens“ gegenüberstehen. Bei diesen konzerninternen Forderungen kann es sich auch um Finanzforderungen handeln, die die Stadt Fürth gegen ihre Unternehmen hat.

Weitere Doppelzählungen kommen – beim konzernbilanziellen Anlagevermögen – dadurch zustande, dass bestimmte städtische Tochter-Unternehmen (etwa die *infra fürth holding gmbh*) ihrerseits Beteiligungen an, dann aus Sicht der Stadt, Enkel-Unternehmen halten. Die Anteile am Enkel-Unternehmen sind Bestand des (Finanz)Anlagevermögens des beteiligten Tochter-Unternehmens in dessen Einzel-Jahresabschluss. Dem steht beim Enkel-Unternehmen in dessen Einzel-Jahresabschluss (anteiliges) Eigenkapital gegenüber. Letztlich zeigen aber auch diese beiden Bilanzpositionen (Finanzanlagevermögen beim Tochter-Unternehmen/anteiliges Eigenkapital des Enkel-Unternehmens) lediglich konzerninterne Anteilsbeziehungen.

Diese Doppelzählungen widersprechen den Grundsätzen der Konzernrechnungslegung. Maßgebend ist die sog. „Einheitstheorie“, und ihr hat auch ein städtischer Gesamtabschluss zu folgen. Hiernach ist die Stadt zusammen mit ihren *voll* zu konsolidierenden Unternehmen (Beteiligungskategorie A, erläutert auf Seite 10) als eine Einheit zu verstehen. Die tatsächliche rechtliche Selbständigkeit sowohl der Stadt als auch ihrer Unternehmen bleibt von dieser Fiktion unangetastet.

Mit der Einheitstheorie ist u.a. verbunden, dass das „städtische Konzerngefüge“, bestehend aus dem Kernhaushalt der Stadt Fürth, ihren Sondervermögen und den vollkonsolidierten Unternehmen, keine konzerninternen Anteils- und Schuldenbeziehungen zeigen darf. Die bei den vollkonsolidierten Unternehmen in deren

Einzel-Jahresabschlüssen bilanzierten Vorgänge müssen, sofern sie einen konzerninternen Charakter haben, also für einen städtischen Gesamtabschluss eliminiert werden. Dahinter steht, ausgehend von der Einheitstheorie, der Gedanke, dass der „Konzern Stadt“ *keine* Anteilsbeziehungen oder Forderungen bzw. Verbindlichkeiten „mit sich selbst“ in einem Gesamtabschluss ausweisen kann. Um dies zu bewerkstelligen sind Bereinigungen erforderlich. Und dies bedeutet, dass die konzerninternen Bilanzpositionen (wie sie sich in den Einzel-Jahresabschlüssen richtigerweise finden) im städtischen Gesamtabschluss gegeneinander verrechnet, dort – im einfachsten Fall – also schlicht weggelassen werden.

Die die Konzernbilanzierung prägende Einheitstheorie spiegelt sich in der Beteiligungskategorie A und der auf sie anzuwendenden Vollkonsolidierung wider. Alle darin einbezogenen Unternehmen werden in der Fiktion der Einheitstheorie als „unselbständige Teile“ des städtischen Konzerngefüges aufgefasst.

Für die unter bestimmten Voraussetzungen mögliche Quotenkonsolidierung (für die Beteiligungskategorie B) sowie für die Bewertungsprinzipien bei den Beteiligungskategorien C und D greift die Einheitstheorie nicht. Dies begründet sich aus den – gegenüber der Beteiligungskategorie A – immer weiter abnehmenden Möglichkeiten der Einflussnahme bei den Unternehmen der B-, C- und D-Kategorie.

Vollkonsolidierung

Die Unternehmen der Beteiligungskategorie A werden – in einem ersten Schritt – mit ihrem gesamten Anlagevermögen und ihren gesamten Finanzverbindlichkeiten (also *vollständig*) in den städtischen Gesamtabschluss übernommen.

Im zweiten Schritt findet mittels der Kapitalkonsolidierung (§ 301 HGB) und der Schuldenkonsolidierung (§ 303 HGB) die Bereinigung der – wesentlichen – konzerninternen Sachverhalte statt, soweit sie im Konsolidierungskreis (Stadt Fürth plus die auf sie vollkonsolidierten Unternehmen) anzutreffen waren/sind. Die Kapitalkonsolidierung (Erstkonsolidierung und Folgekonsolidierungen) ist stets durchzuführen. Eine Schuldenkonsolidierung erlangt nur dann Relevanz, wenn Kreditvorgänge (egal ob kurz-, mittel- oder langfristig) im Konsolidierungskreis gegeben sind.

Die Vollkonsolidierung findet auch bei Anteilsquoten von unter 100 % Anwendung, soweit im Übrigen die Voraussetzungen für die Beteiligungskategorie A gegeben sind. Für die damit einhergehenden Anteile anderer (Minderheits)Gesellschafter bedarf es im städtischen Gesamtabschluss dann eines (passiven) Ausgleichspostens gemäß § 307 HGB.

Bei der Kapitalkonsolidierung kann es, zum Zeitpunkt der Erstkonsolidierung, zu aktiven oder passiven Unterschiedsbeträgen kommen. Beim Erwerb von Unternehmen oder Anteilen an ihnen, die zum Erwerbszeitpunkt bereits (oder gar länger davor) existierten, sind derartige Unterschiedsbeträge üblich. Man bezahlt für ein Unternehmen nur in seltenen Ausnahmefällen exakt den auf den erworbenen Anteil entfallenden Eigenkapital-Wert dieses Unternehmens, wie er nach den Grundsätzen der Konzernbilanzierung anzusetzen ist. Und dann entspricht der Wertansatz der dem Erwerber von nun an gehörenden Anteile *nicht* dem auf diese Anteile entfallenden Betrag des Eigenkapitals des betreffenden (und jetzt) Tochter- oder Enkel-Unternehmens.

Entstehen Unternehmen (auch wenn stadtexterne Mitgesellschafter daran beteiligt sind) hingegen mittels Bargründung oder buchwertneutraler Ausgliederung, treten i.d.R. keine Unterschiedsbeträge aus der Kapitalkonsolidierung auf.

Etwaige (und im städtischen Konzerngefüge eher seltene) Unterschiedsbeträge aus der Kapitalkonsolidierung sind, soweit möglich, in den konzernbilanziellen Betrachtungen des Beteiligungsberichts berücksichtigt.

Quotenkonsolidierung

Für „KommunalBIT“ als gemeinsames Kommunalunternehmen (Beteiligungskategorie B), mit 33,3 % städtischer Anteilsquote, besteht die Möglichkeit einer anteilmäßigen Konsolidierung gemäß § 310 HGB.

Die Methodik der Quotenkonsolidierung entspricht jener der Vollkonsolidierung, wobei (hier) lediglich 33,3 % des Anlagevermögens sowie ebenfalls nur 33,3 % der Finanzverbindlichkeiten von KommunalBIT dann in den städtischen Gesamtabschluss übernommen werden.

Im Zuge der konzernbilanziellen Bereinigungen werden also 66,7 % der Finanzverbindlichkeiten sowie 66,7 % des Anlagevermögens herausgerechnet.

Equity-Methode

Bei assoziierten Unternehmen (Beteiligungskategorie C, erläutert auf Seite 10) werden weder deren Finanzverbindlichkeiten noch deren Anlagevermögen in den städtischen Gesamtabschluss übernommen. Die in den unkonsolidierten Summen auf Seite 11 enthaltenen Beträge für die Finanzverbindlichkeiten und das Anlagevermögen sind – zur Überleitung auf die konsolidierten Werte – daher wieder herauszurechnen.

Stattdessen wird bei der Equity-Methode („Equity“ steht im Englischen für Eigenkapital) das buchmäßige Eigenkapital des assoziierten Unternehmens entsprechend des Anteils, den das beteiligte Unternehmen (Stadt bzw. eines ihrer Tochter- oder Enkel-Unternehmen) am assoziierten Unternehmen hält, nach Maßgabe von § 312 HGB im Finanzanlagevermögen des städtischen Gesamtabschlusses abgebildet.

Die ursprünglichen und ggf. zusätzlichen späteren Anschaffungskosten, die das beteiligte Unternehmen für seine Beteiligung (am assoziierten Unternehmen) aufzubringen hatte, erhöhen/vermindern sich dabei über die Jahre um die anteiligen Gewinne/Verluste des assoziierten Unternehmens. Gewinnausschüttungen des assoziierten Unternehmens reduzieren den Equity-Bewertungsansatz im Finanzanlagevermögen des städtischen Gesamtabschlusses.

Bewertung zu Anschaffungskosten

Auch bei den Unternehmen der Beteiligungskategorie D (wiederum auf Seite 10 erklärt) werden weder deren Finanzverbindlichkeiten noch deren Anlagevermögen im städtischen Gesamtabschluss gezeigt. Analog zur Beteiligungskategorie C müssen deshalb die in den unkonsolidierten Summen auf Seite 11 einbezogenen Beträge für die Finanzverbindlichkeiten und das Anlagevermögen der Beteiligungskategorie D ebenfalls im Zuge der konzernbilanziellen Bereinigungen neutralisiert werden.

Im Regelfall sind es einzig die ursprünglichen Anschaffungskosten für eine Beteiligung an einem Unternehmen der D-Kategorie, die im städtischen Gesamtabschluss als Finanzanlagevermögen bilanziert werden. Spätere Erhöhungen dieser Anschaffungskosten können bspw. durch weitere Zahlungen in das Eigenkapital des betreffenden Unternehmens entstehen, und das wird dann auch so im Gesamtabschluss berücksichtigt.

Finanzwirtschaftliche Kennzahlen

Finanzmittelfonds

Stichtagsbezogener Saldo der liquiden Mittel, also insbesondere Kassenbestände und Kontokorrentguthaben, abzüglich – ggf. vorhandener – kurzfristiger Finanzverbindlichkeiten. Die Errechnung des kurzfristigen Verbindlichkeitswerts erfolgt mittels des in der Bilanz oder im Anhang angegebenen Vermerks (§ 268 Absatz 5 Satz 1 HGB) für die in den Finanzverbindlichkeiten enthaltenen Anteile mit einer Restlaufzeit von maximal einem Jahr, welche neben negativen Kontokorrentsalden und sog. „Kassenkrediten“ auch Tilgungsraten für mittel- und langfristige Darlehen enthalten (können), die im Folgejahr zu bezahlen sind.

Finanzverbindlichkeiten

Stichtagsbezogener Wert der Verbindlichkeiten gegenüber Kreditinstituten. Er beinhaltet sowohl kurzfristige Verbindlichkeiten (wie sie ggf. bereits im Saldo des Finanzmittelfonds enthalten sind) als auch mittel- und langfristige Darlehensverbindlichkeiten.

Außerdem werden in die Kennzahl Verbindlichkeiten einbezogen, die in anderen (passiven) Bilanzpositionen ausgewiesen sind, sofern sie bei einer wirtschaftlichen Betrachtungsweise ebenfalls als Finanzverbindlichkeiten aufzufassen sind. Darlehen zwischen den (im Beteiligungsbericht gezeigten) Unternehmen werden dabei jedoch nur berücksichtigt, soweit diese Kredite mittel- oder langfristigen Charakter haben. Hingegen sind Kassenkredite, die die Stadt Fürth gewährt, bei den (empfangenden) Unternehmen stets in die Finanzverbindlichkeiten eingerechnet.

Aus der Gegenüberstellung der Finanzverbindlichkeiten des Vorjahresstichtags lässt sich die Netto-Kreditaufnahme errechnen. Für die zum 31.12.2020 vorhandenen 32 Unternehmen sind ihre jeweiligen Netto-Kreditaufnahmen auf der Seite 11 dargestellt.

Laufende Einnahmen

Summe aus Betriebs- und Finanzerträgen, die um die nachstehenden Vorgänge bereinigt werden: Bestandsveränderungen, Veränderungen in der passiven Rechnungsabgrenzung, weitere nicht-einnahmewirksame Sachverhalte (z.B. Erträge aus der Auflösung von Sonderposten und Rückstellungen). Ebenfalls eliminiert

werden Erträge, die finanzwirtschaftlich nicht der laufenden Geschäftstätigkeit zuzuordnen sind, wozu insbesondere Gewinne aus Anlagenverkäufen gehören.

Cash Flow aus der laufenden Geschäftstätigkeit

Zeitraum- bzw. Strömungsgröße, mittels derer das bilanzielle Jahresergebnis (Überschuss/Fehlbetrag) – in einem ersten Schritt – um nicht-ausgabewirksame Aufwendungen (insbesondere Abschreibungen) und nicht-einnahmewirksame Erträge (z.B. Auflösung von Rückstellungen) neutralisiert wird.

Im zweiten Schritt wird die Bindung/Verwendung von Finanzmitteln aufgrund der Zunahme von Vorräten, Forderungen und aktiver Rechnungsabgrenzung sowie der Abnahme von Rückstellungen, Verbindlichkeiten (ohne Finanzverbindlichkeiten) und passiver Rechnungsabgrenzung in Abzug gebracht. Im Gegenzug wird die Freisetzung/Herkunft von Finanzmitteln durch die Abnahme dieser Aktiva/Zunahme dieser Passiva hinzugerechnet. Der sich daraus ergebende Finanzmittelzufluss oder -abfluss, im Sinn eines erweiterten Cash Flow, weicht i.d.R. von jenem Wert ab, wie er sich aus der verbreiteten Cash Flow-Formel (bilanzielles Jahresergebnis plus Abschreibungen) errechnet.

Kreditaufnahmen (ohne Kontokorrent)

Zunahme der/Umschichtungen innerhalb der Finanzverbindlichkeiten infolge der Aufnahme mittel- und langfristiger Darlehen (einschließlich damit verbundener Umschuldungen) und der Valutierung kurzfristiger Kassenkredite. Typische Kontokorrentkredite (durch ggf. negative Girokonten aufgrund der Inanspruchnahme entsprechender Überziehungslinien) bleiben hingegen außer Ansatz.

Investitionen

Zugänge zum Anlagevermögen durch Ausgaben für immaterielle Vermögensgegenstände, Sachanlagen und Finanzanlagen, wie sie dem Anlagegitter zu entnehmen sind. Ggf. mit den Zugängen saldierte Investitionszuschüsse werden eliminiert, so dass die Kennzahl den Brutto-Investitionen entspricht.

Rechtsgrundlagen des Beteiligungsberichts

Gemeindewirtschaft

Die Pflicht der Städte, Märkte und Gemeinden zur Aufstellung eines Beteiligungsberichts ist in Artikel 94 Absatz 3 der Gemeindeordnung für den Freistaat Bayern (Gemeindeordnung – GO) verankert.

Danach hat die Stadt Fürth jährlich einen Bericht über ihre Beteiligungen an Unternehmen in einer Rechtsform des Privatrechts zu erstellen, wenn ihr mindestens der zwanzigste Teil der Anteile eines Unternehmens gehört. Der Beteiligungsbericht soll insbesondere Angaben über die Erfüllung des öffentlichen Zwecks, die Beteiligungsverhältnisse, die Zusammensetzung der Organe der Gesellschaft, die Bezüge der einzelnen Mitglieder des geschäftsführenden Unternehmensorgans bei Mehrheitsbeteiligungen nach § 53 des Haushaltsgrundsätzegesetzes (HGrG), die Ertragslage und die Kreditaufnahme enthalten. Haben die Mitglieder des geschäftsführenden Unternehmensorgans ihr Einverständnis mit der Veröffentlichung ihrer Einzelbezüge nicht erklärt, sind ihre Gesamtbezüge so zu veröffentlichen, wie sie von der Gesellschaft nach den Vorschriften des Handelsgesetzbuchs in den Anhang zum Jahresabschluss aufgenommen werden. Der Bericht ist dem Stadtrat vorzulegen. Die Stadt weist ortsüblich darauf hin, dass jeder Einsicht in den Bericht nehmen kann.

Geschäftsführer- und Vorstandsbezüge

Bei Mehrheitsbeteiligungen (§ 53 HGrG) hat die Stadt Fürth gemäß Artikel 94 Absatz 1 Satz 1 Nr. 5 GO darauf hinzuwirken, dass jeder Geschäftsführer vertraglich verpflichtet wird, die ihm im Geschäftsjahr jeweils gewährten Bezüge (im Sinn von § 285 Nr. 9 Buchst. a HGB) jährlich zur Veröffentlichung im Beteiligungsbericht mitzuteilen.

Unternehmensanteile in dem in § 53 Absatz 1 HGrG bezeichneten Umfang liegen vor, wenn der Stadt Fürth die Mehrheit der Anteile eines Unternehmens in einer Rechtsform des privaten Rechts gehört oder der Stadt Fürth mindestens der vierte Teil der Anteile gehört und ihr zusammen mit anderen Gebietskörperschaften die Mehrheit der Anteile zusteht. Nach § 53 Absatz 2 Satz 2 HGrG gelten als Mehrheitsbeteiligungen der Stadt Fürth ferner jene (mittelbaren) Anteile, die Unternehmen gehören, bei denen die Rechte aus § 53 Absatz 1 HGrG der Stadt Fürth zustehen.

Bei Kommunalunternehmen besteht gemäß Artikel 90 Absatz 1 Satz 3 GO eine analoge Hinwirkungspflicht der Stadt Fürth, dass jedes Vorstandsmitglied sein Einverständnis zur Veröffentlichung seiner Bezüge erteilt.

Der vorliegende Beteiligungsbericht enthält für jene Unternehmen und Anteile, die die Mehrheitskriterien nach § 53 HGrG erfüllen, die Angaben zu den Geschäftsführerbezügen 2020. Ebenso sind für das Klinikum Fürth – Anstalt des öffentlichen Rechts der Stadt Fürth (Kommunalunternehmen) sowie den Kommunalen Betrieb für Informationstechnik „KommunalBIT“ AöR (gemeinsames Kommunalunternehmen) die Vorstandsbezüge 2020 genannt.

Bei städtischen Unternehmensanteilen, die keine Mehrbeteiligungen im Sinn von § 53 HGrG darstellen, wurden die Angaben zu den Bezügen des geschäftsführenden Organs in der Weise in den Beteiligungsbericht übernommen, wie sie im Anhang zum jeweiligen Jahresabschluss vermerkt waren oder sich aus dem Jahresabschluss selbst ergaben.

Berücksichtigung wesentlicher Beteiligungen

Entsprechend der „Bagatellregelung“ des Artikel 94 Absatz 3 Satz 1 GO wurde bei der Aufstellung des Beteiligungsberichts darauf verzichtet, jene Anteile an Unternehmen in Privatrechtsform auszuweisen, deren städtische Beteiligung unmittelbar oder mittelbar nicht mindestens 5 % erreicht. Im Falle mittelbarer Beteiligungen wurde die für die Bagatellklausel maßgebliche Anteilsquote anhand einer einschlägigen Berechnungsmethode des Bayerischen Staatsministeriums des Innern, für Sport und Integration ermittelt.

Maßgebend ist die Anteilsquote zum 31.12.2020 oder zu einem der vorangegangenen vier Stichtage.

Bildnachweis

AREVA (Kradisch, Annette): Seite 180; AREVA Wind: Seite 186; Beres, Rolf: Seite 244; Börner, Melanie: Seiten 22, 92, 212; Bürgermeister- und Presseamt der Stadt Fürth (Mittelsdorf, Norbert): Seite 242; Bürgerwindpark Denkersdorf GmbH & Co. KG: Seite 204; complex: Seite 150; EDELUNDSIEGER GmbH: Seite 140; FLEMMMA W.1 Energie GmbH & Co. KG: Seite 192; Fotostudio Wilke/Wien: Seite 48; Fuchs: Seite 174; Heigl, Oliver: Seite 116; Horn, C.: Seite 100 oben [M]; infra: Seiten 54 und 72; infra (Homm, Reinhold): Seite 78; INOB – Institut für notfallmedizinische Bildung gGmbH: Seite 226; Klinikum Fürth: Seite 220; Kögler, Günter B.: Seiten 24, 30 [M], 36 [M], 42 [M]; Kränzlein, A.: Seite 100 unten links [M]; machen.de Medien und Marketing GmbH: Seite 128; Malter, Erich: Seiten 18, 114, 148, 162, 234; NMF (Hoffmann, L.): Seite 168; Photoproduction Hanselmann: Seite 60; Photos.com: Seite 84; solid/Fotograf unbekannt: Seite 198 [M]; Sparkasse Fürth: Seite 236; Sportfoto Zink: Seite 106; Stadtwerke Bamberg Energie- und Wasserversorgungs GmbH: Seite 66; vhs/Fotograf unbekannt: Seite 94 [M]; Vogel, A.: Seite 100 unten rechts [M]; WBG: Seite 122; W.M. Photofabrik GmbH: Seite 214; wohnfürth Immobilien und Bauträger GmbH & Co. KG: Seite 134

